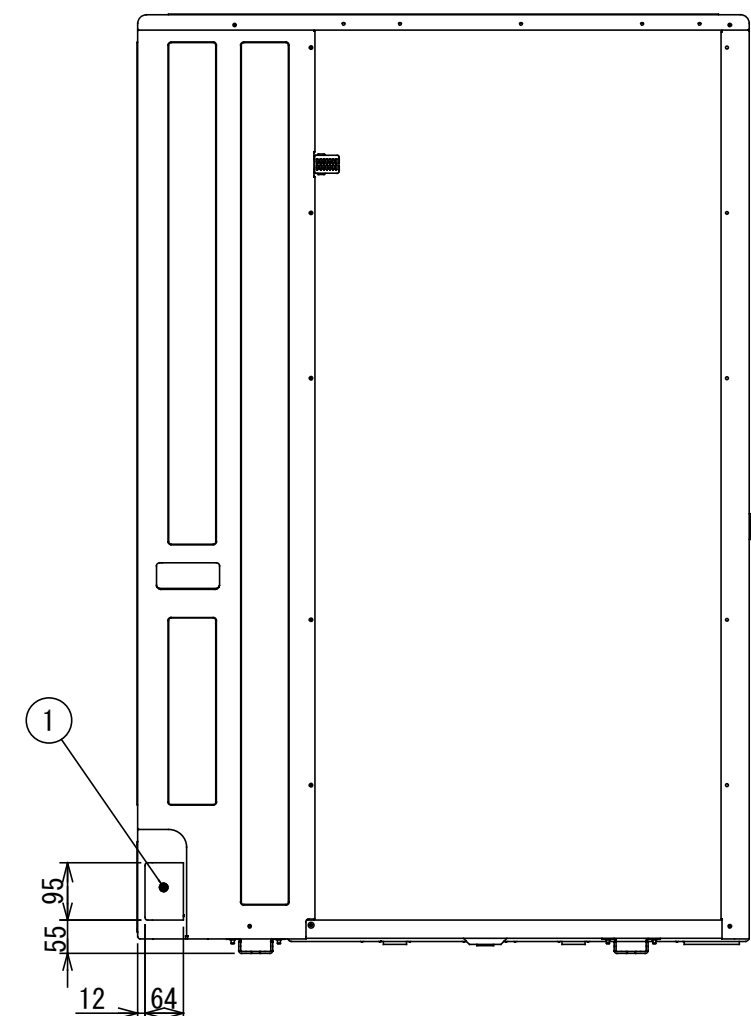
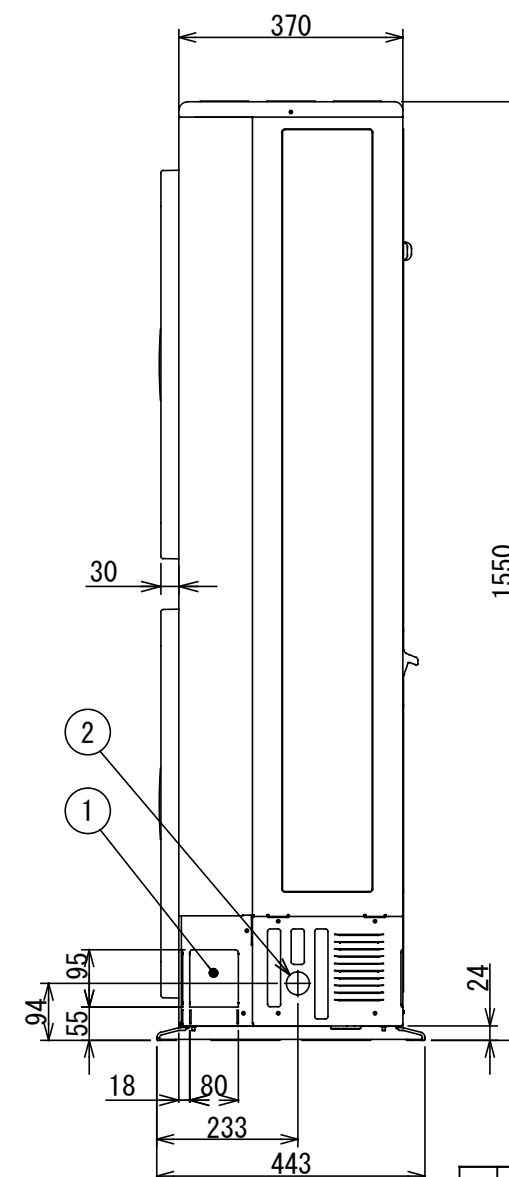
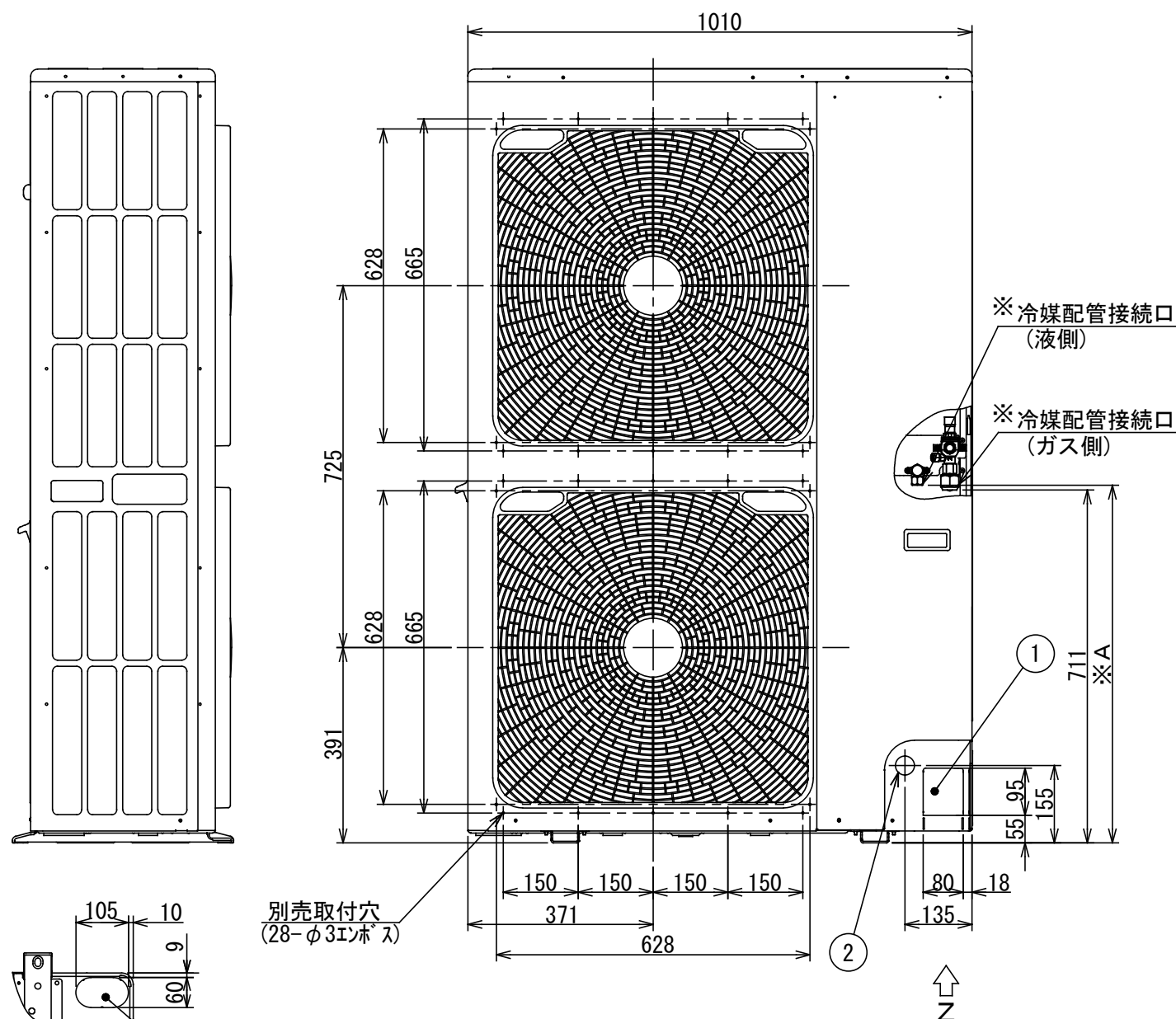


|   | 名 称                  | 記 事        |
|---|----------------------|------------|
| ① | 冷媒配管取出口<br>室内外接続線取出口 | ノックアウト穴    |
| ② | 電源取入穴                | φ38ノックアウト穴 |

| ※     | 配管接続口径 |       | 接続配管径 |       | 寸法 A | 寸法 B |
|-------|--------|-------|-------|-------|------|------|
|       | 液側     | ガス側   | 液側    | ガス側   |      |      |
| RP224 | φ9.5   | φ19.1 | φ9.5  | φ25.4 | 721  | 51   |
| RP280 | φ12.7  | φ19.1 | φ12.7 | φ25.4 | 716  | 50   |

※ 室外機本体のボ-ルバル-の接続径はφ19.1と  
なっていますので、付属の継手配管を使用して  
工事を行ってください。



|        |                        |            |       |
|--------|------------------------|------------|-------|
| 図<br>番 | T26C2004-R0A-RP2803HXZ | 01         | 図 法   |
|        |                        | 20Y        | 三 角 法 |
| 品<br>名 | 東芝パッケージエアコン<br>外 形 図   | 尺 度        | 単 位   |
|        |                        |            | m m   |
| 形 名    | R0A-RP2803HXZ          | 東芝キャリア株式会社 |       |