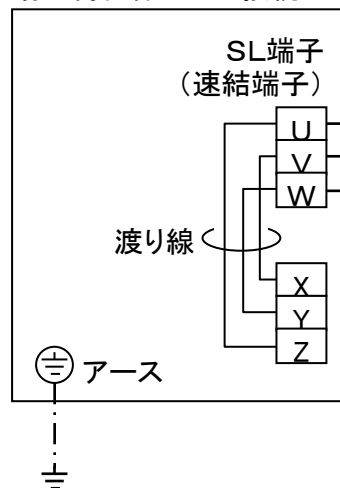
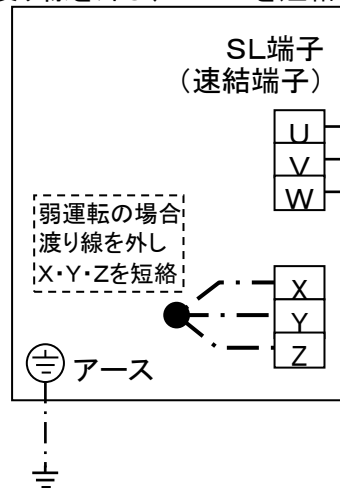


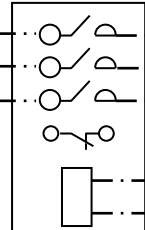
換気扇(1台目:強運転の場合)
工場出荷仕様のまま接続



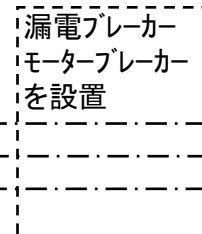
換気扇(2台目:弱運転の場合)
渡り線を外し、X・Y・Zを短絡



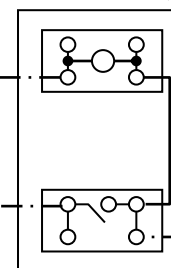
電磁接触器
(現場手配)



漏電ブレーカー
モーターブレーカー
を設置



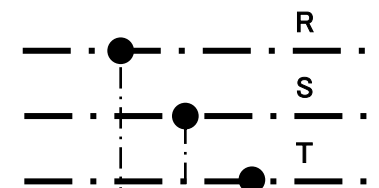
別売スイッチ
SVF-878T(M)



運転ランプ

入/切

電源 三相200V



注) 1, 破線、一点鎖線は、現地配線を示します。

2, 電源側には、漏電ブレーカーもしくはモーターブレーカー
を設置してください。

東芝キヤリア株式会社

資料名	結線図	形名	DVS-100TK
作成年月日	2013年8月20日	資料番号	KZ_1002_DVS-100TK