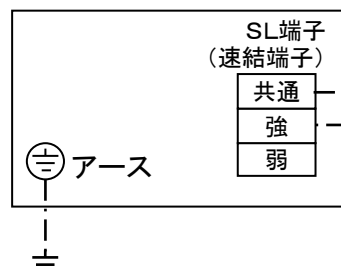
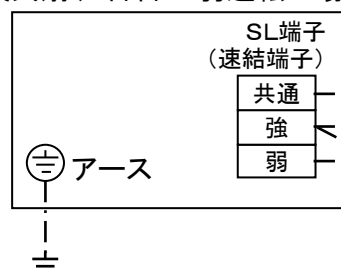


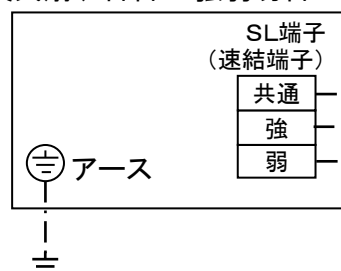
換気扇(1台目: 強運転の場合)



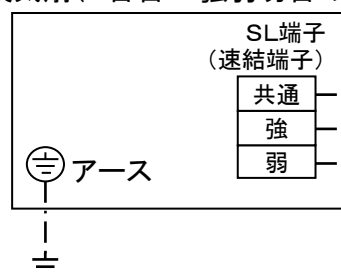
換気扇(2台目: 弱運転の場合)



換気扇(1台目: 強弱切替の場合)



換気扇(2台目: 強弱切替の場合)



別売スイッチ
SVF-878S(M)
(定格15A)

運転ランプ

入/切

漏電ブレーカー
モーターブレーカー
を設置

電源 単相100V
L1 または L2 (電圧側)

N (接地側)

別売スイッチ
SVF-8789S(M)

運転ランプ

入/切

強/弱

- 注) 1, 破線、一点鎖線は、現地配線を示します。
2, 電源側には、漏電ブレーカーもしくはモーターブレーカー
を設置してください。

東芝キャリア株式会社

資 料 名	結線図	形 名	DVS-100SSUK
作成年月日	2013年8月20日	資 料 番 号	KZ_1006_DVS-100SSUK