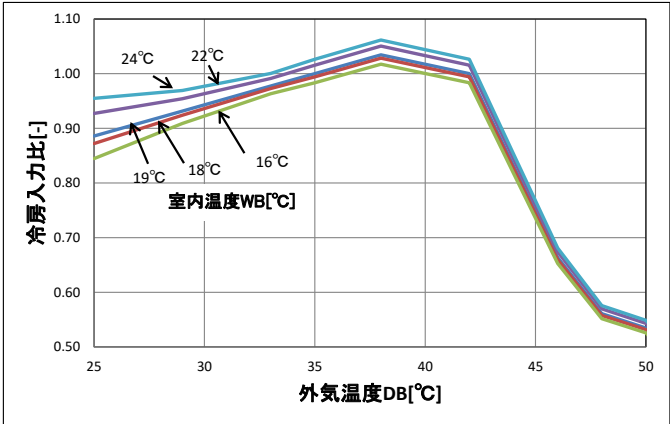
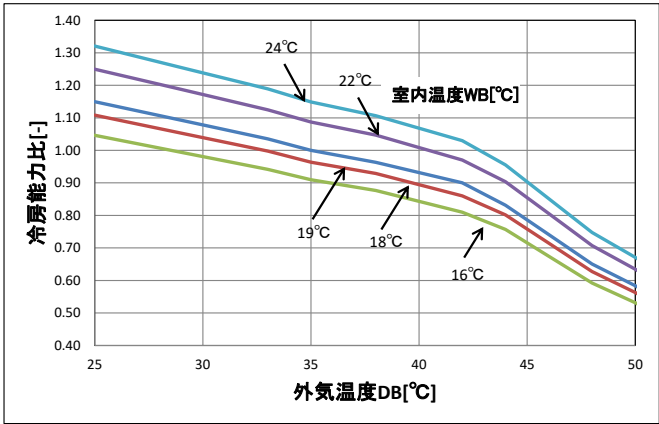
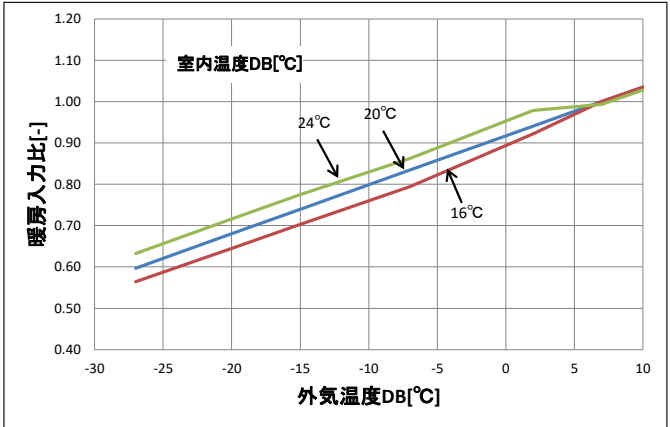
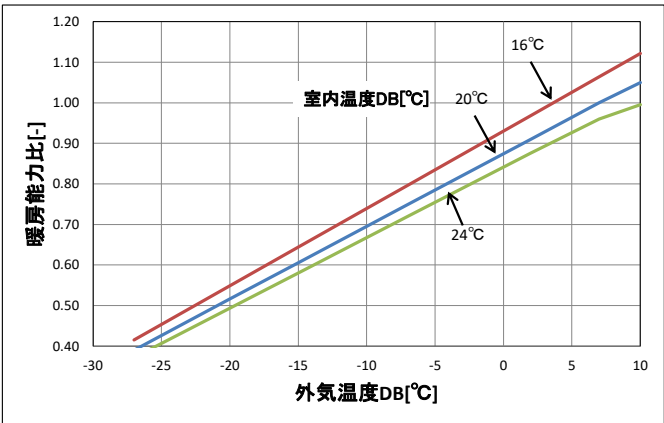


ROA-RP2803HS(Z,ZG)

【冷房】
外気温度変化時の能力・入力変化特性



【暖房】
外気温度変化時の能力・入力変化特性



注)・本表の暖房能力特性は着霜時（除霜運転を含む）の能力低下を含みません。

＜本特性表による補正能力・入力の求め方＞

①補正後の能力 (kW) = 冷・暖房能力 (kW) × 空気条件ごとの能力比補正

(ご注意)
冷・暖房能力は、仕様書にて組合せ室内ユニットごとの「定格能力」または「最大能力」を確認し、計算してください。
配管長による補正は、『配管長さとの冷暖房能力変化率』表を用い、別途補正を実施してください。

②補正後の入力 (kW) = 定格入力 (kW) × 空気条件ごとの入力比補正

(ご注意)
配管長による補正は、『配管長さとの冷暖房能力変化率』表を用い、別途補正を実施してください。

適用機種			図面番号	TDT26H2004
ROA-RP2803HS(Z・ZG)			東芝パッケージエアコン 能力・入力変化特性 適用機種は左記	
			東芝キヤリア株式会社	