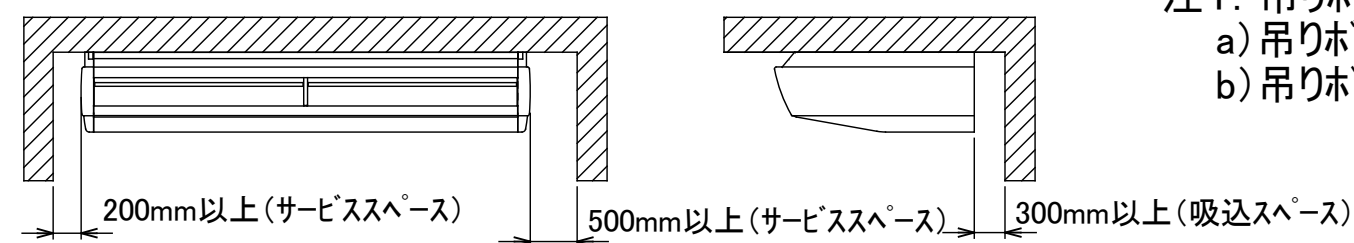
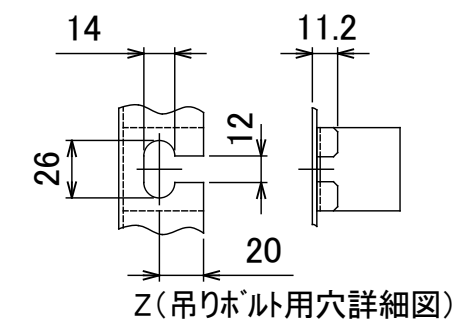
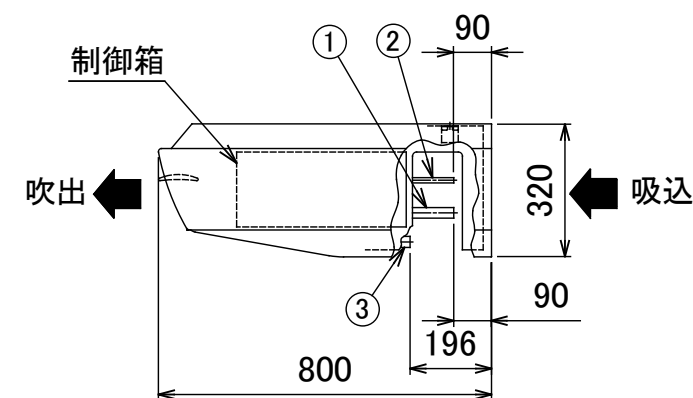
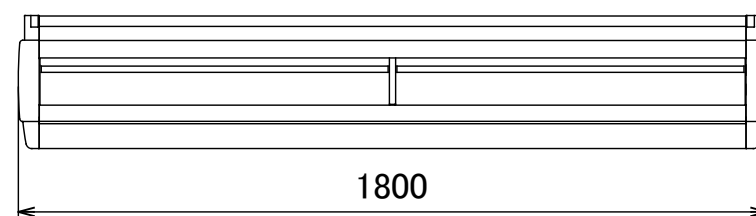
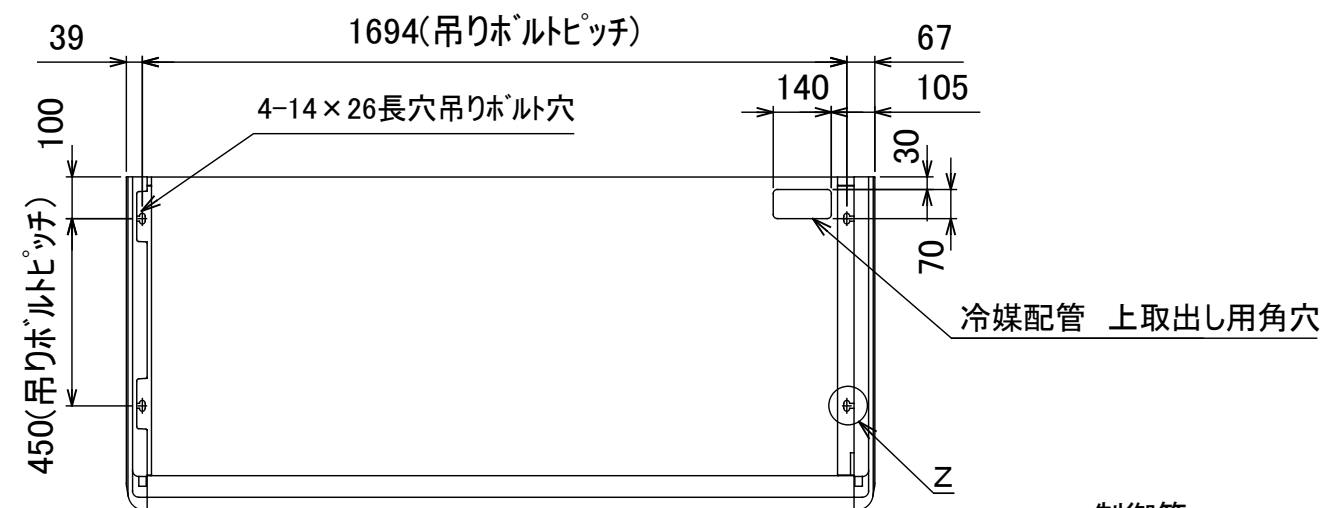
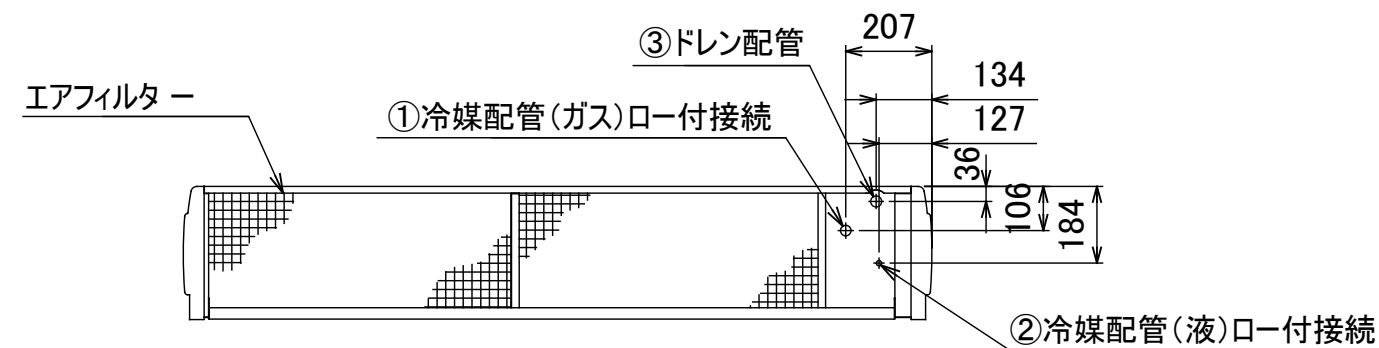


サービススペース・吸込スペース詳細図



注1. 吊りボルトが長くなり本体が振れる可能性がある場合は下記にご注意ください。
a) 吊りボルトは耐震など必要に応じ、振れ止め用耐震支持部材にて補強を行ってください。
b) 吊りボルトおよび振れ止め用耐震支持部材はM10を使用してください。(現地御手配)



①ガス配管サイズ	②液配管サイズ	③ドレン配管
φ25.4	φ 9.5	ドレン配管接続口 (ジョイントソケットVP-20<付属>)

図番	T25A2111-AIC-AP2242H	03	図法
		214	三角法
品名	東芝パッケージエアコン外形図 (天井吊形)	尺度	単位
			m m
形名	AIC-AP2242H	東芝キャリア株式会社	