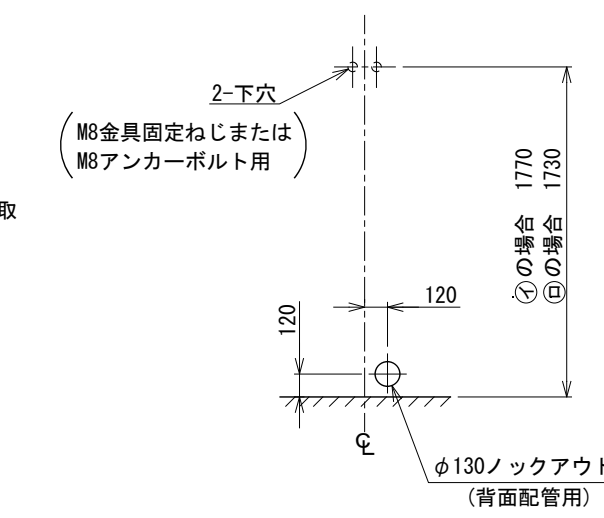


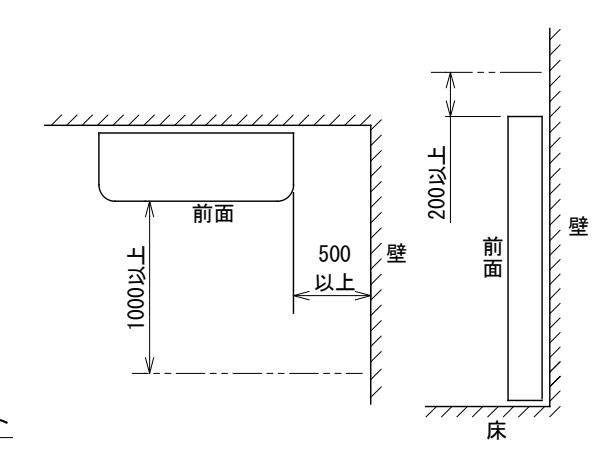
壁面固定ボルト穴位置および背面配管口位置



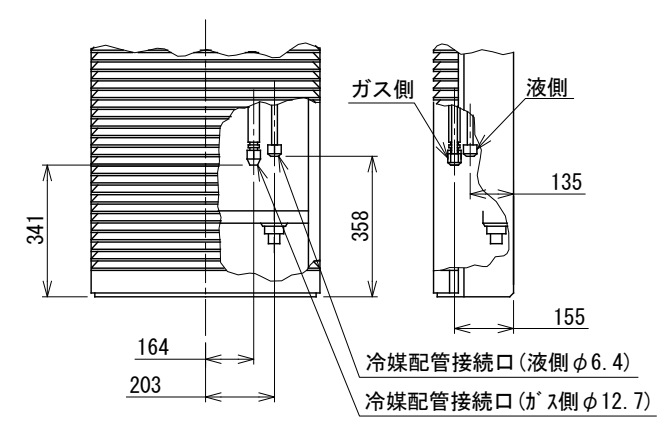
(壁面固定金具は、壁面への固定穴とユニットへの固定穴が多数開いていますので、左右方向にずらしてしっかり固定できる場所を選んで2ヵ所固定してください。)

サービスに必要なスペース

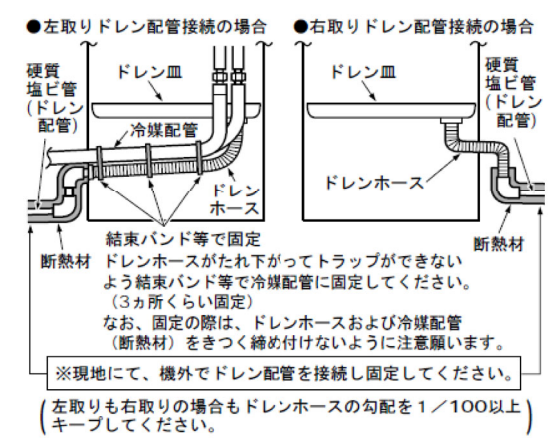
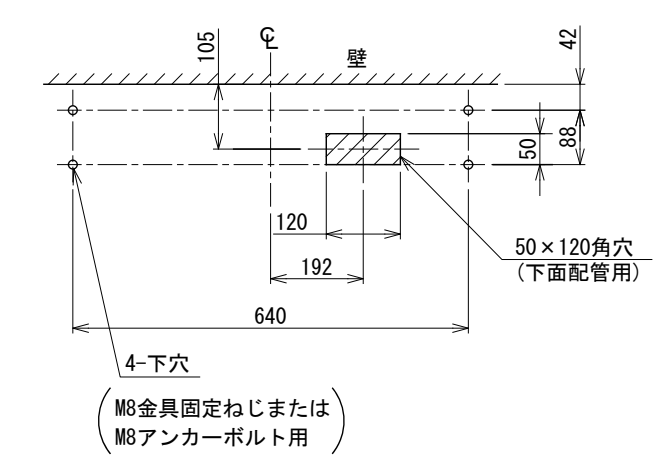
(図は右取り配管の場合)



冷媒配管位置図



床面固定ボルト穴位置および下面配管口位置



注) 装置銘板の貼付位置：筐体右側面

図番	T25A1901-AIF-RP563H	02	図法
		214	三角法
品名	東芝パッケージエアコン外形図 (床置形スタンドタイプ)	尺度	単位
			m m
形名	AIF-RP563H	東芝キャリア株式会社	