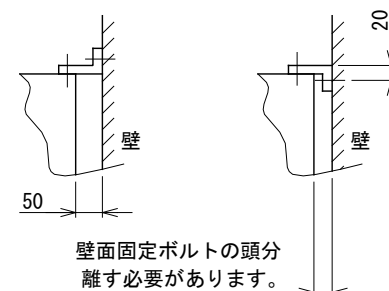
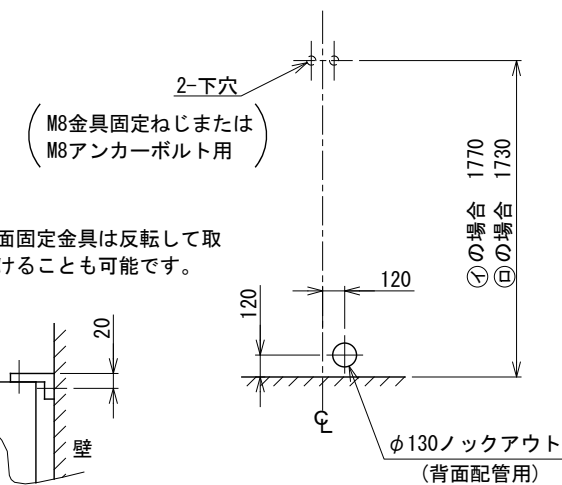
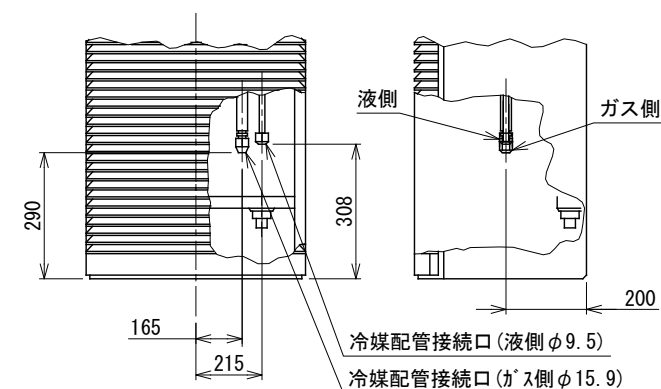


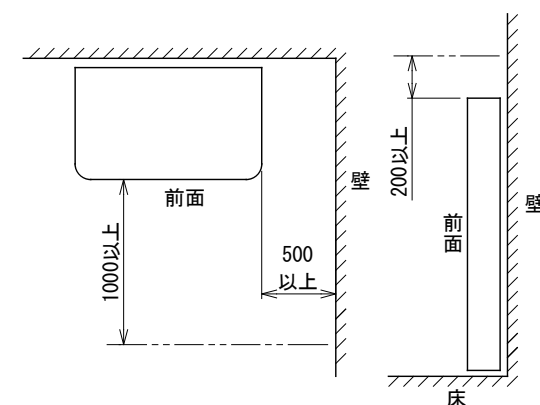
壁面固定ボルト穴位置および背面配管口位置



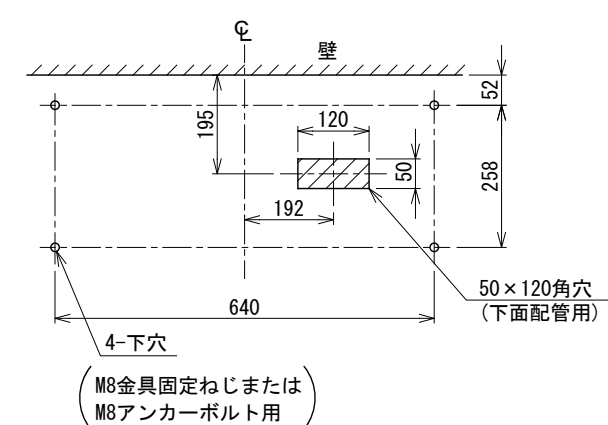
冷媒配管位置図



サービスに必要なスペース  
(図は右取り配管の場合)



床面固定ボルト穴位置および下面配管口位置



注) 装置銘板の貼付位置：筐体右側面

図番	T25A1903-AIF-RP1403H		03	図法
			214	三角法
品名	東芝パッケージエアコン外形図 (床置形スタンドタイプ)		尺度	単位
				m m
形名	AIF-RP1403H	日本キヤリア株式会社		