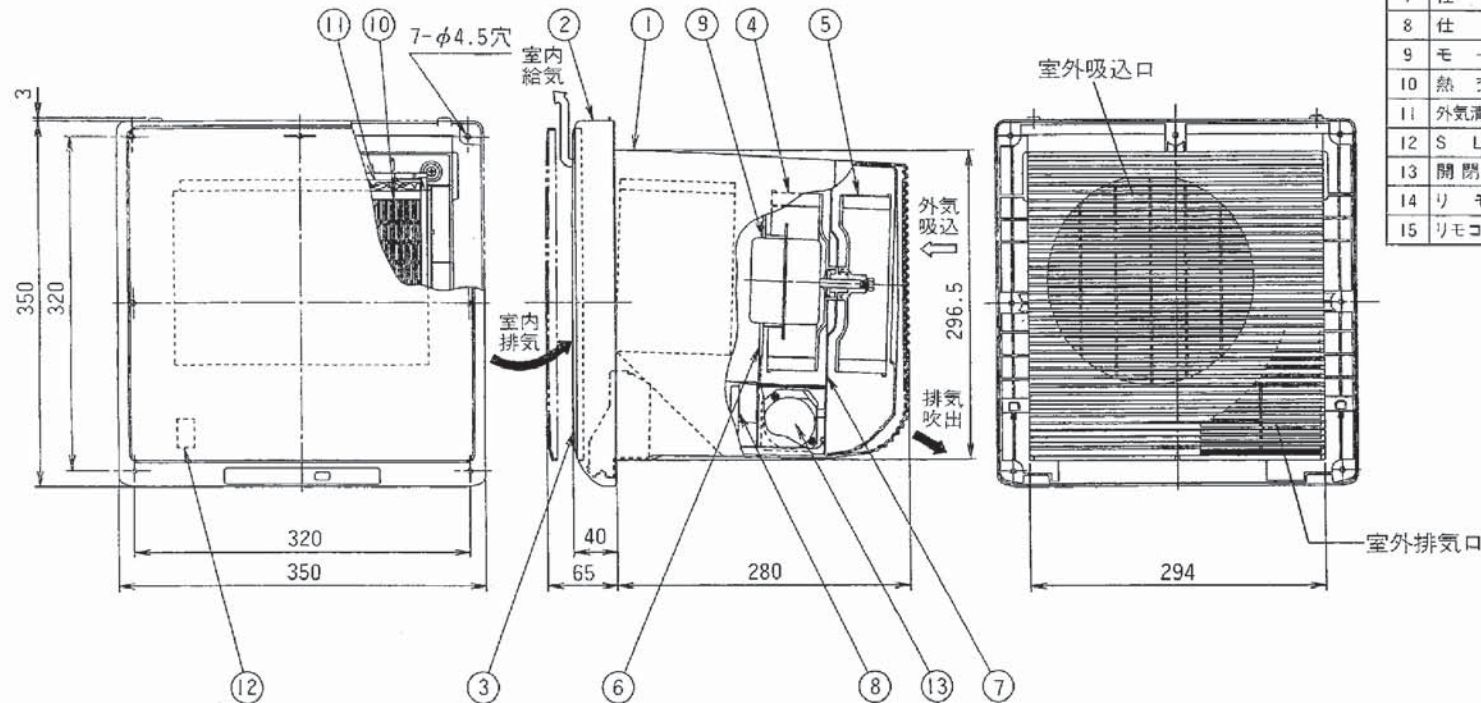


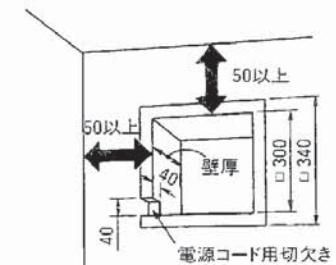
東芝空調換気扇

付 属 品	
・木ねじ(φ4.1×25L/本体固定用).....	4本
・木ねじ(φ4.1×20L/リモコンホルダー取付用).....	1本
・クッション(本体取付用).....	1本
・乾電池(単四、リモコン用).....	2個

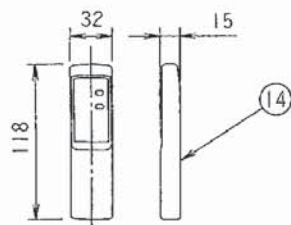
品番	部 品 名	材 質	表 面 処 理	色	調
1	本 体 枠	P P 樹 脂		マンセル3.1Y7.8/1.0	
2	本 体 カ バ ー	A B S 樹 脂		マンセル5.6Y9/1.1	
3	パ ネ ル	A B S 樹 脂		マンセル5.6Y9/1.1	
4	羽 根(排気用)	P P 樹 脂			
5	羽 根(給気用)	P P 樹 脂			
6	ケ ー シ ン グ	A B S 樹 脂			
7	仕 切 板	亜 鉛 鉄 板			
8	仕 切 板	発 泡 ス チ ロ ー ル			
9	モ ー タ ー	4 極コンデンサー誘導電動機			
10	熱 交 換 器	ク ラ フ ト 紙			
11	外気清浄フィルター	ホリエステル不織布			
12	S L 端 子	AC300V 7A			
13	開閉モーター	同期電動機			
14	リ モ コ ン				
15	リモコンホルダー	P P 樹 脂			



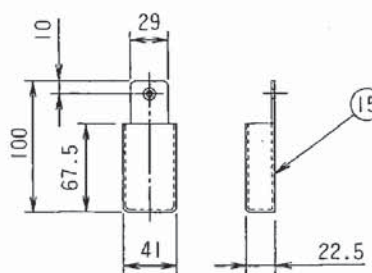
■木枠取付位置及び寸法



■リモコン



■リモコンホルダー



■ 特 性 表

形名	方式	定格電圧 (V)	定格周波数 (Hz)	消費電力 (W)	電流 (A)	風量(m³/h)		有効換気量 (m³/h)	温度交換効率 (%)	騒音 (dB)	質量 (kg)
						排気	給気				
VFE-100X	同時給排式 (熱交換器組込)	100	強	50	33	105	85	55	65	39.5	5.2
				60	37	0.37	105	85	55	39.5	
			弱	50	23	0.24	70	60	40	75	
				60	23.5	0.26	68	58	40	77	

電動機形式	4 極コンデンサー誘導電動機	絶縁抵抗	10MΩ以上 (500Vメガー)	耐電圧	AC1000V1分間	絶縁区分	E 種
-------	----------------	------	---------------------	-----	------------	------	-----

※風量値はJIS C-9603チャンバー方式による。●本仕様は改良のため変更することがありますのでご了承ください。

東芝キヤリア株式会社

形 名

VFE-100X

作成年月日

R.3.1.7

図 面 番 号

AV002561