

【JRA耐塩害仕様】

セット名称 **RKHA11241XUZ**
仕様表 (室内ユニット) AIK-RP1124H

(室外機) ROA-HRP1121HSZ

壁掛
インバータ
ワイヤレス

東芝パッケージエアコン (空冷インバータヒートポンプ式壁掛形)
ワイヤレスリモコン

【グリーン購入法適合】
(50/60Hz)

冷房性能 (注1)	定格冷房標準能力		kW	10.0 < 3.1 ~ 11.2 >		室 外 機	形 名		ROA-HRP1121HSZ			
	顯 熱 比		-	0.70			外 装		シルキーシェード(マンセル1Y8.5/0.5)			
	定格冷房標準エネルギー消費効率		-	3.51 / 3.51			外形寸法		高 さ	mm	1,050	
	中間冷房標準能力		kW	4.8					幅	mm	1,010	
	中間冷房中温能力		kW	5.2					奥 行	mm	370	
	最小冷房中温能力		kW	4.3			総 質 量			kg	82	
	定格暖房標準能力		kW	11.2 < 2.4 ~ 15.6 >			圧 縮 機		形 式	全密閉形		
	定格暖房標準エネルギー消費効率		-	3.04 / 3.04					圧縮機用電動機定格出力	kW	1.92	
	中間暖房標準能力		kW	5.4					極 数	4		
	最小暖房標準能力		kW	3.4			空 気 熱 交 換 器		フィンドチューブ			
暖房性能 (注1)	最大暖房低温能力		kW	14.2		外 機	冷 媒 制 御		(冷)	電子制御弁		
	最大暖房極低温能力(-7℃)		kW	12.3 / 12.3					(暖)	電子制御弁		
	最大極低温能力(-15℃)		kW	12.2 / 12.2			送風装置		送 風 機	プロペラファン		
	最大極低温能力(-20℃)		kW	10.8 / 10.8					標 準 風 量	m³/min	82.5	
	通年エネルギー消費効率 (注4)		-	4.9 / 4.9					電 動 機	kW	0.100	
	APF2015 (JIS B 8616:2015)		-	5.3 / 5.3			高圧スイッチ		MPa	-	-	
	APF (JIS B 8616:2006)		-	3.28 / 3.28			低圧スイッチ		MPa	-	-	
	冷暖平均エネルギー消費効率		-	3.28 / 3.28			保 護 装 置		吐出温度センサー 過電流センサー 圧縮機サーモ			
	電 源 (注2)		三相 200V 50/60Hz		機		ケースヒータ		W	-		
	電気特性 (注1)	消費電力	冷房	定格冷房標準	kW		2.85 / 2.85	冷 媒 配 管	定格騒音(音響パワーレベル)		(冷)	dB
暖房			中間冷房標準	kW	0.942 / 0.942				(注6)	(暖)	dB	73
			中間冷房中温	kW	0.869 / 0.869				(注7)	(暖)	dB	58
			最小冷房中温	kW	0.613 / 0.613						dB	58
			定格暖房標準	kW	3.68 / 3.68	法定冷凍トン						IPX4
			中間暖房標準	kW	0.955 / 0.955	設計圧力			高 圧 部	MPa	4.15	
		最小暖房標準	kW	0.626 / 0.626			低 圧 部		MPa	2.21		
最大暖房低温		kW	6.50 / 6.50	冷媒・出荷時封入量					kg	R32・2.40		
最大暖房極低温(-7℃)		kW	6.50 / 6.50	冷媒追加不要の最大実長					m	30		
運 転 電 流		(冷) (暖) (最大)	A	9.14 / 9.14 11.8 / 11.8 23.4 / 23.4	冷媒追加量				g/m	35		
力 率	(冷) (暖)	%	90 / 90 90 / 90	室外機・室内ユニット間				mm	ガス側：φ15.9 液側：φ9.5			
始 動 電 流	A	- / -	冷媒配管		最大実長				m	75		
室内ユニット (注1)	形 名		AIK-RP1124H		電 源 設 計	最大落差				m	室外機が上の場合：30 室外機が下の場合：30	
	外 装		グランホワイト(マンセル5PB9/1)			漏電遮断器 (注8)				30A、30mA 0.1sec以下		
	外形寸法	高 さ	mm	348		手元開閉器	開閉器容量	A	30	線 径		電源線こう長(最大)
		幅	mm	1,200		配線用遮断器	ヒューズ	A	30	単線1.6mm	- / -	
		奥 行	mm	280		電 源 配 線				単線2.0mm	- / -	
	総 質 量	kg	19	燃線3.5mm ²				燃線5.5mm ²	20 / 20			
	送風装置	送 風 機	横流ファン			燃線8.0mm ²				燃線14.0mm ²	30 / 30	
	風 量 (注5)	m³/min	25.5 / 22.5 / 20.5 / 19.0 / 18.0	燃線22.0mm ²				燃線38.0mm ²	83 / 83			
	電 動 機	kW	0.059	燃線38.0mm ²				単線1.6mm×3本				
	エ ア フ ィ ル タ	室内ユニットに付属		連 絡 線		室外機・室内ユニット間		75 m以下				
運 転 調 整 装 置 (注3)	ワイヤレスリモコンスイッチ											
ド レ ン ロ 径 (呼び径)	16(ドレンホース)											
定格騒音(音響パワーレベル) (注6)	65 / 62 / 60 / 58 / 57											
急/強+/強/弱+/弱	dB(A)											
運転音(音圧レベル) (注7)	51 / 48 / 46 / 44 / 42											
急/強+/強/弱+/弱	dB(A)											
電 熱 装 置	取付不可											

(注1) 冷房・暖房性能および電気特性は、JIS B 8616:2015による温度条件、基準配管《配管相当長7.5m(P40~P63形は5m)、落差0m》のときの値です。
< > 内は能力範囲を示します。

(注2) 電源電圧は、変動があった場合でも±10%を超えないようにしてください。

(注3) ワイヤレスリモコンスイッチは別売部品です。

(注4) 経済産業省告示213号「エアコンディショナーの性能の向上に関する製造事業者等の判断基準等」
(通称：省エネ法基準値)における通年エネルギー消費効率は、「APF (JIS B 8616:2006)」が適用されます。

(注5) 定格風量は「急」です。

(注6) 定格騒音(音響パワーレベル)は、JIS B 8616:2015 に基づいた値です。

(注7) 運転音(音圧レベル)は、JIS B 8616:2006 に基づいた値です。

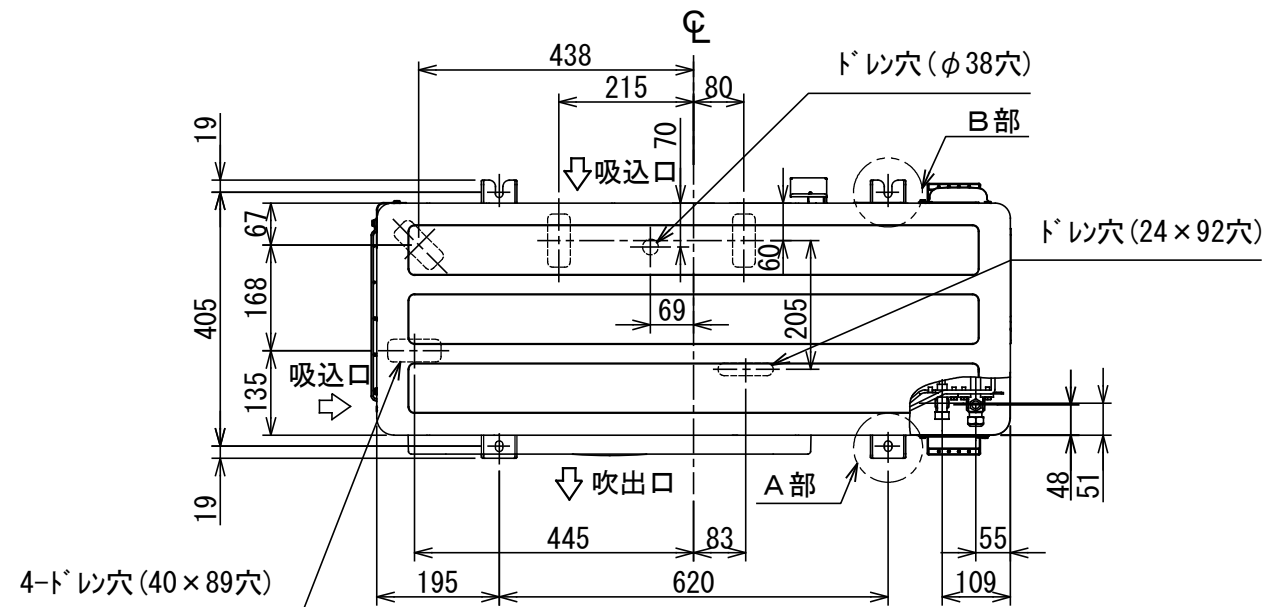
(注8) 漏電遮断器が地絡保護専用の場合には手元開閉器+ヒューズ、または配線用遮断器を設けてください。漏電遮断器は、高調波対応品を使用してください。

品 名	東芝パッケージエアコン仕様表 (空冷インバータヒートポンプ式壁掛形)	図 番	T2521721Z	01	東芝キヤリア株式会社
		セット名称	RKHA11241XUZ	214	

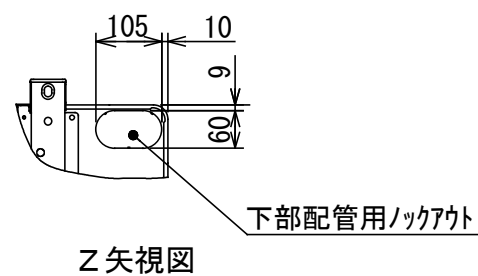
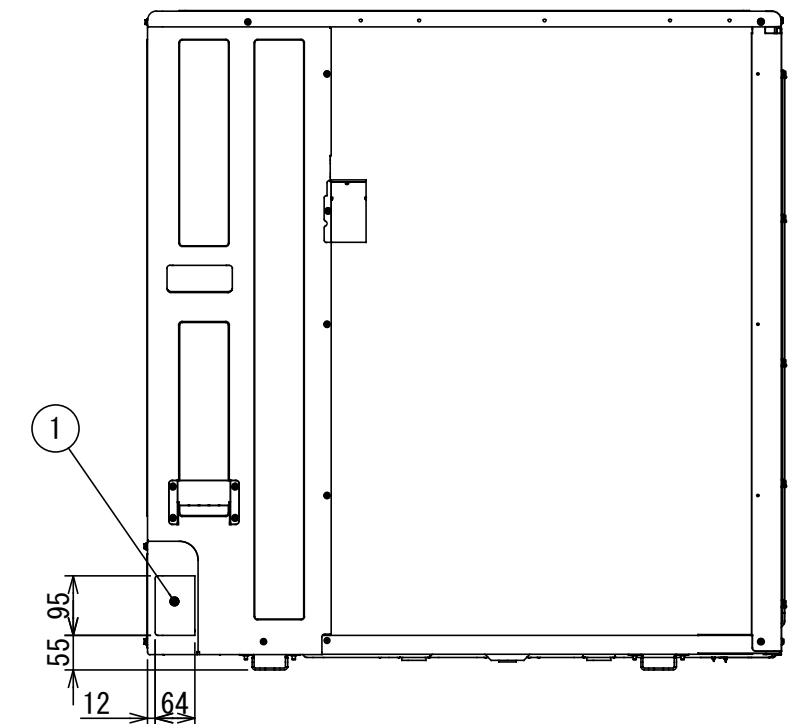
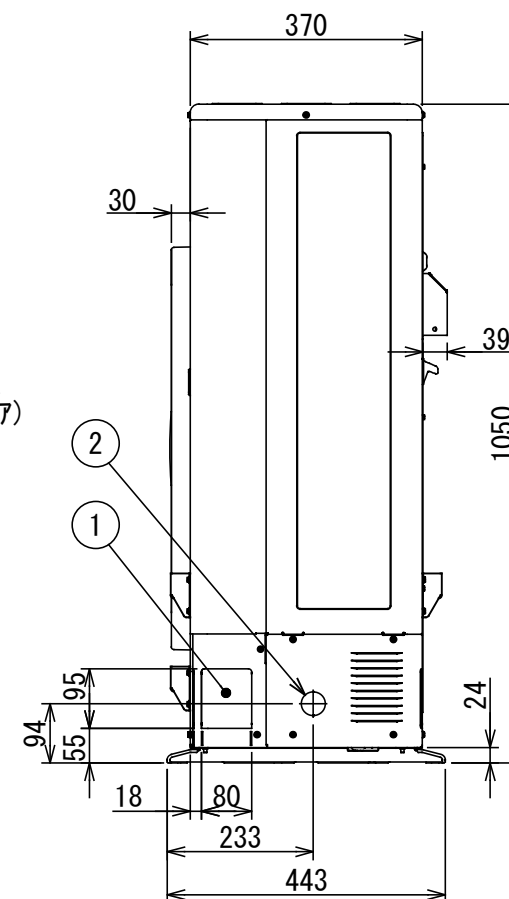
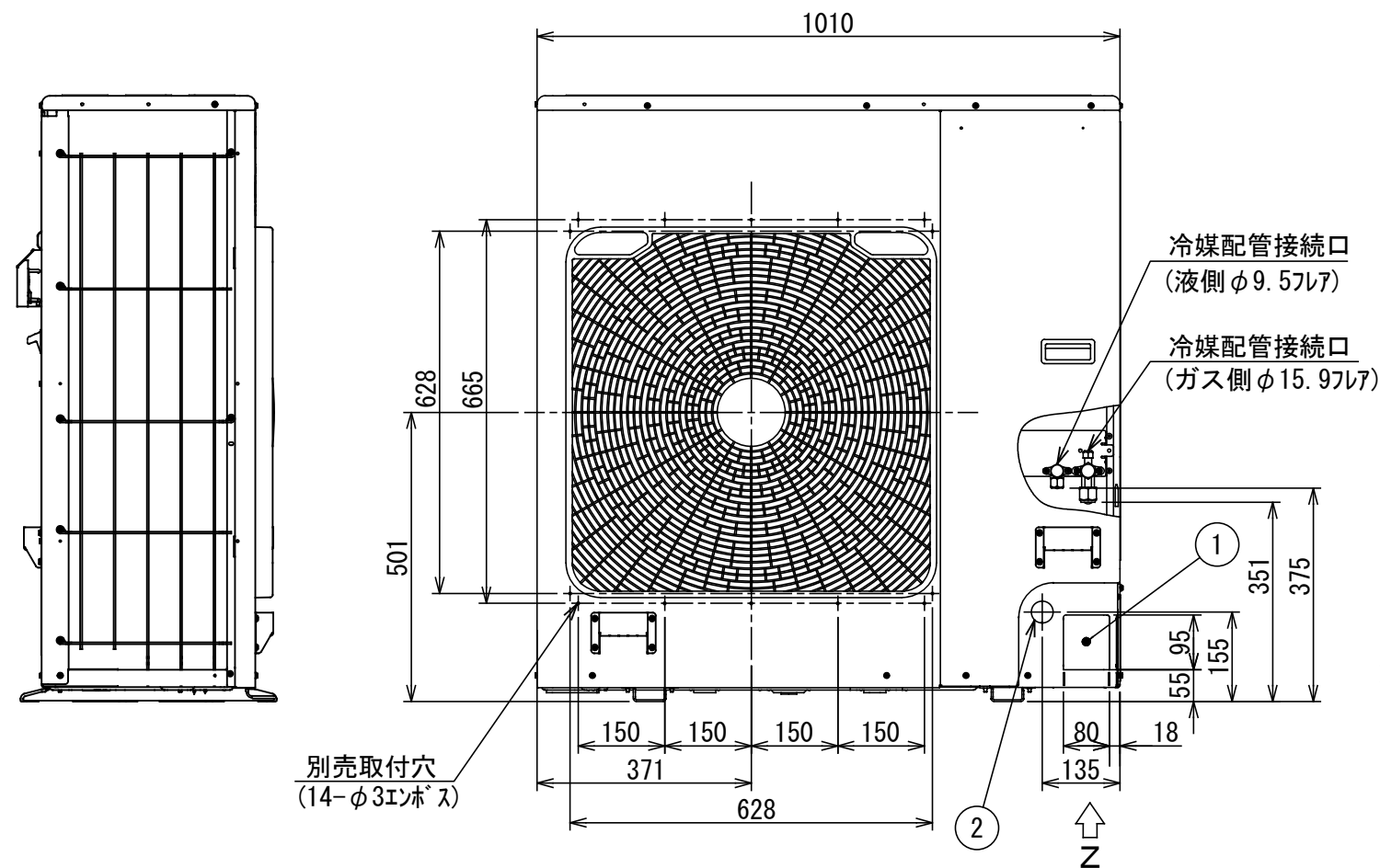
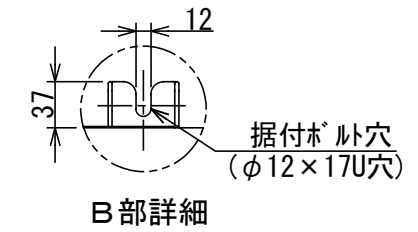
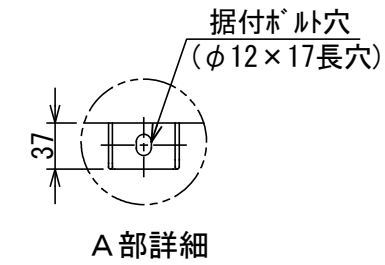


- 注) 1. 〇は端子板を示します。
2. 破線、一点鎖線は現地配線を示します。
3. 室外機、室内ユニットの内部配線は、各々の機種の配線図を参照してください。
4. リモコン配線には極性がないので、室内ユニット端子板A, Bへの接続は逆になってもかまいません。

図番	T25G1702	03	図法
		214	
品名	東芝パッケージエアコン外部結線図 (ワイヤレスシングルタイプ)	尺度	単位
形名	東芝キャリア株式会社		

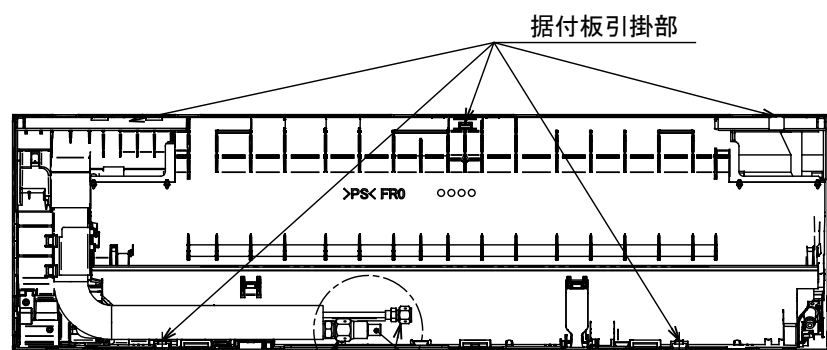
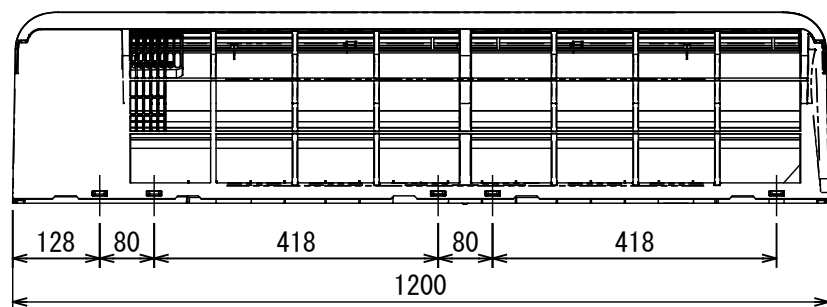


	名 称	記 事
①	冷媒配管取出口 室内外接続線取出口	ノックアウト穴
②	電源取入穴	φ38ノックアウト穴



図番	T26C1929-ROA-HRP1121HSZ	04	図法
品名	東芝パッケージエアコン 外形図	215	三角法
形名	ROA-HRP1121HSZ	尺度	単位
		m	m

東芝キャリア株式会社



冷媒配管接続口 (機外長350mm)
ガス側 $\phi 15.9$

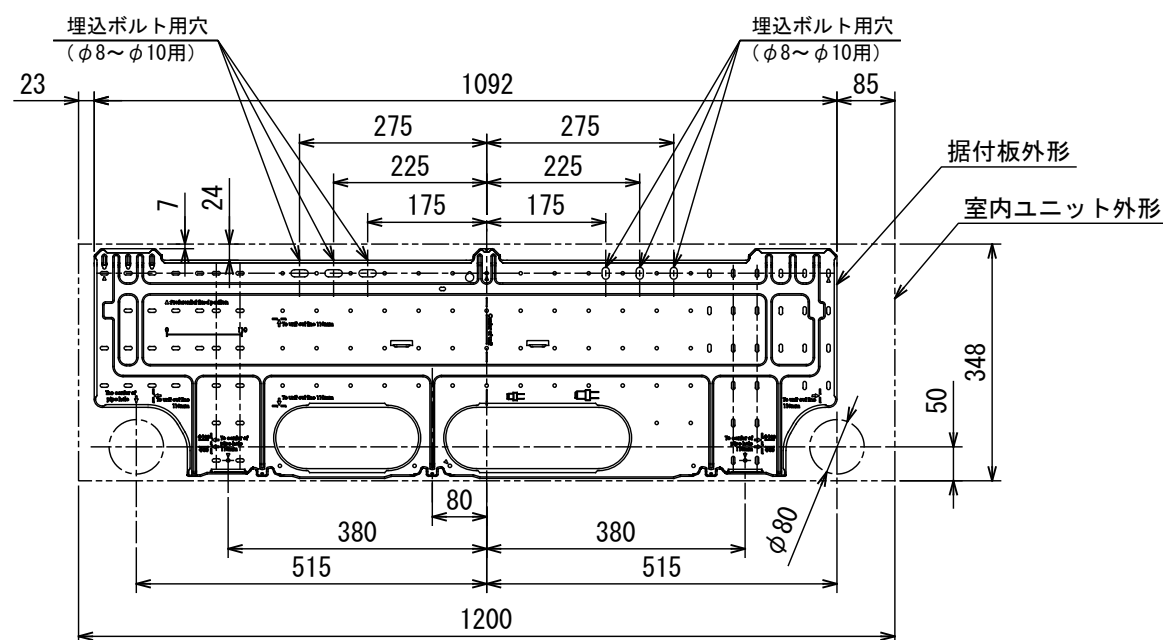
冷媒配管接続口 (機外長450mm)
液側 $\phi 9.5$

ドレンホース
(機外長250mm)

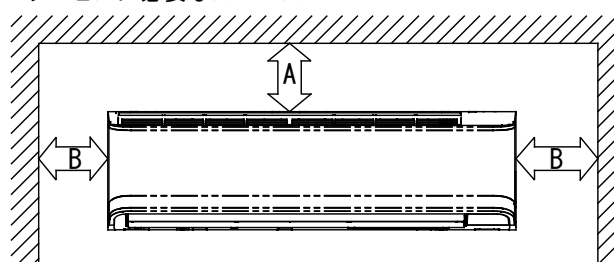
(断熱材外径)
 $\phi 29 \pm 2$

$\phi 16$
(外径)

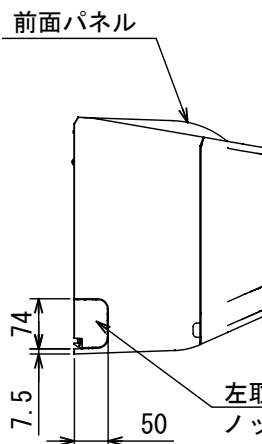
(ドレンホース先端寸法)



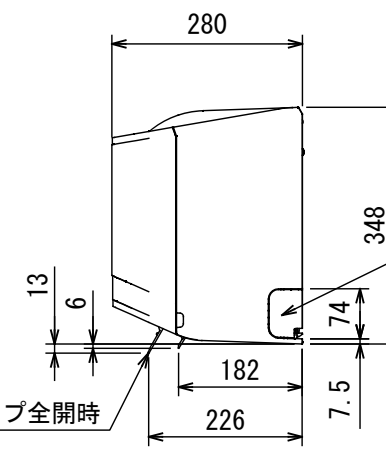
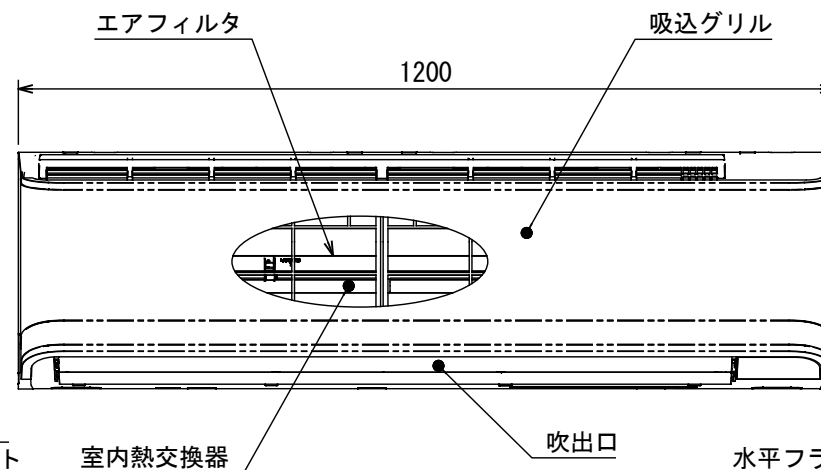
サービスに必要なスペース



距離	
A	110mm 以上
B	50mm 以上

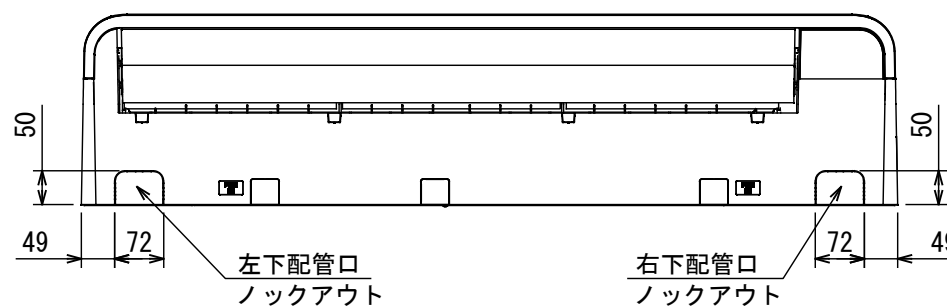


左取配管口
ロックアウト



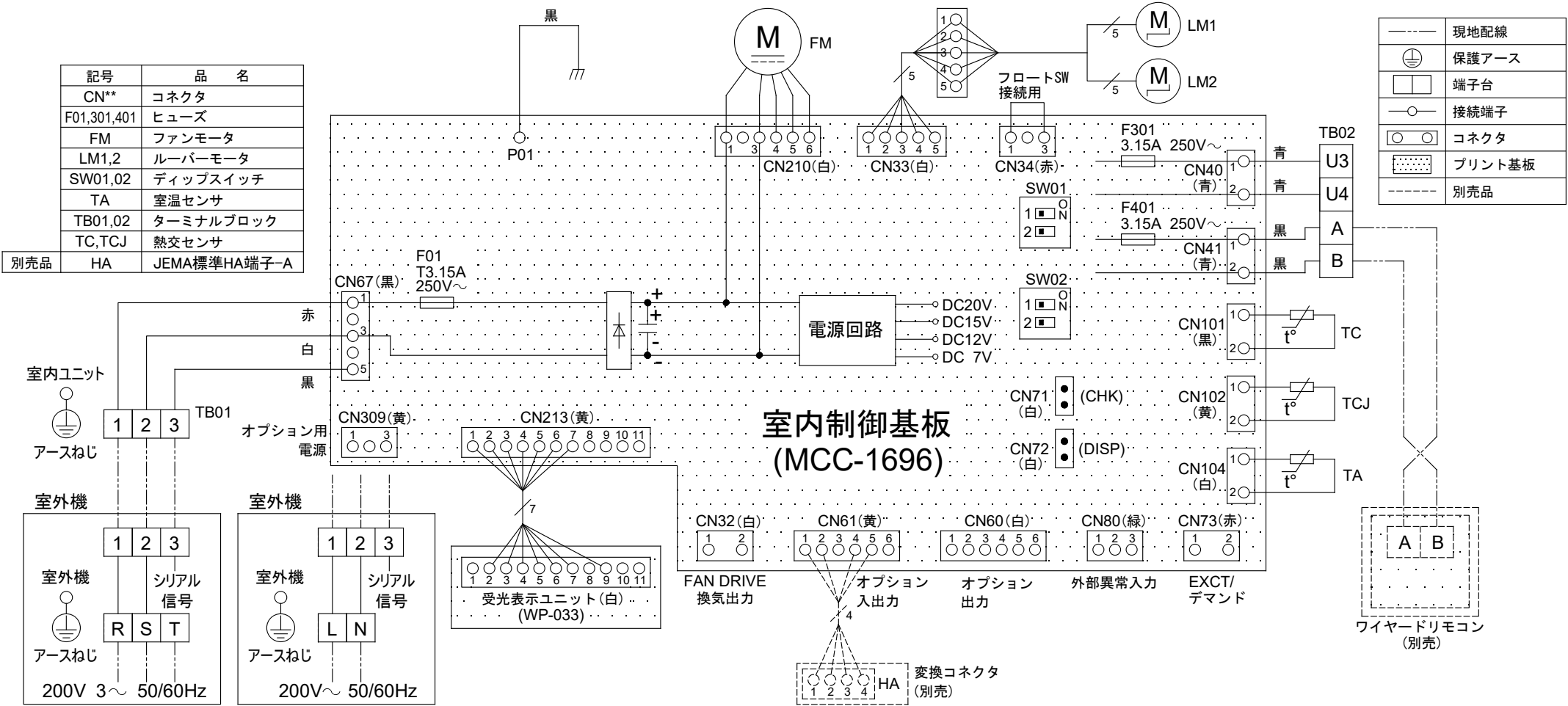
右取配管口
ロックアウト

水平フラップ全開時
(下限位置)



注) 装置銘板の貼付位置: 筐体下面

図番	T25A2104-AIK-RP1124H	02	図法
		218	三角法
品名	東芝パッケージエアコン外形図 (壁掛形)	尺度	単位
			m m
形名	AIK-RP1124H	東芝キャリア株式会社	



図番	T25B2102-AIK-RP1124H		01	図法
			214	
品名	東芝パッケージエアコン配線図 (壁掛形)		尺度	単位
形名	AIK-RP1124H	東芝キヤリア株式会社		

ワイヤレスリモコン寸法図



リモコンホルダー（付属）寸法図



リモコン単品形名	製品形名	本体色
WX-TA01GJ	RBC-ATX41	フルムーンホワイ

適 用 機 種		図 面 番 号		T29E1406-02			
RBC-ATX41		品 名	東芝パッケージエアコン用別売部品 外形図		尺 度	図 法	三 角 法
			ワイヤレスリモコンキット				
		東芝キヤリア株式会社					