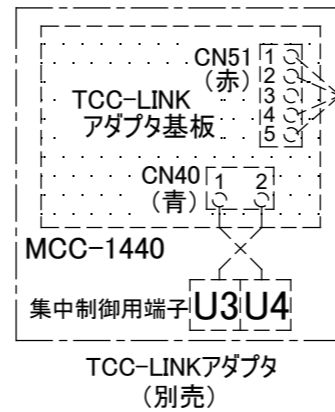
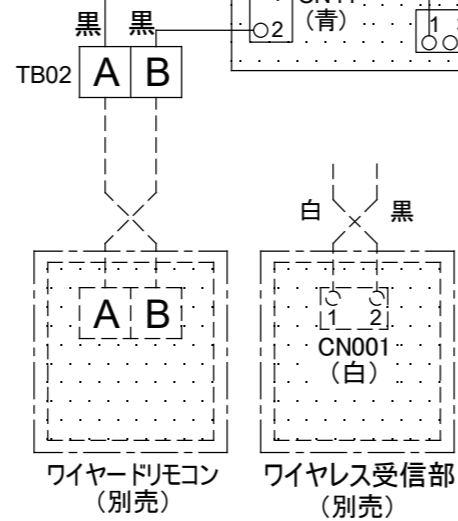
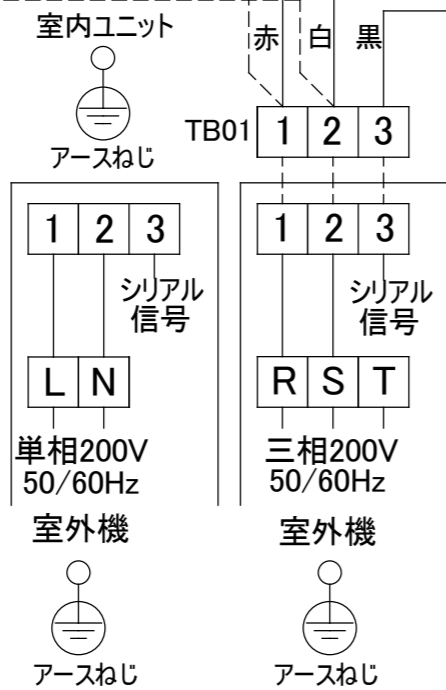




| 記号 | 品名 |
|-----------|--------------|
| CN** | コネクタ |
| F01 | ヒューズ |
| FM | 送風用電動機 |
| LM1,2,3,4 | ルーバーモータ |
| TA | 室温センサ |
| TB01,02 | ターミナルブロック |
| TC,TCJ | 熱交センサ |
| DM | ドレンポンプモータ |
| FS | フロートスイッチ |
| F02 | ヒューズ |
| HA | JEMA標準HA端子-A |
| RY01 | リレー |
| SV1,2 | 給水用電磁弁 |
| TB1 | ターミナルブロック |

別
売
品



- 破線は現地配線、一点鎖線は別売付属品を示します。
- は端子台、—○— は接続端子、 はプリント基板上のコネクタを示します。
- ⊕ は保護アースを示します。
-  はプリント基板を示します。
- 別売品を取り付ける場合は、別売品の取付説明書を参照してください。

| | | | |
|--------|--------------------------------------|------------|-----|
| 図 番 | T25B1401-AIU-AP507H | 04 | 図 法 |
| | | 215 | |
| 品 名 | 東芝パッケージエアコン配線図 (天井カセット形4方向吹出しタイプ) | 尺 度 | 単 位 |
| | | | |
| 形 名 | AIU-AP507H | 東芝キャリア株式会社 | |