

## 仕 様 書

RAS-2212T (W)

JIS C 9612:2013対応

## 東芝ルームエアコン

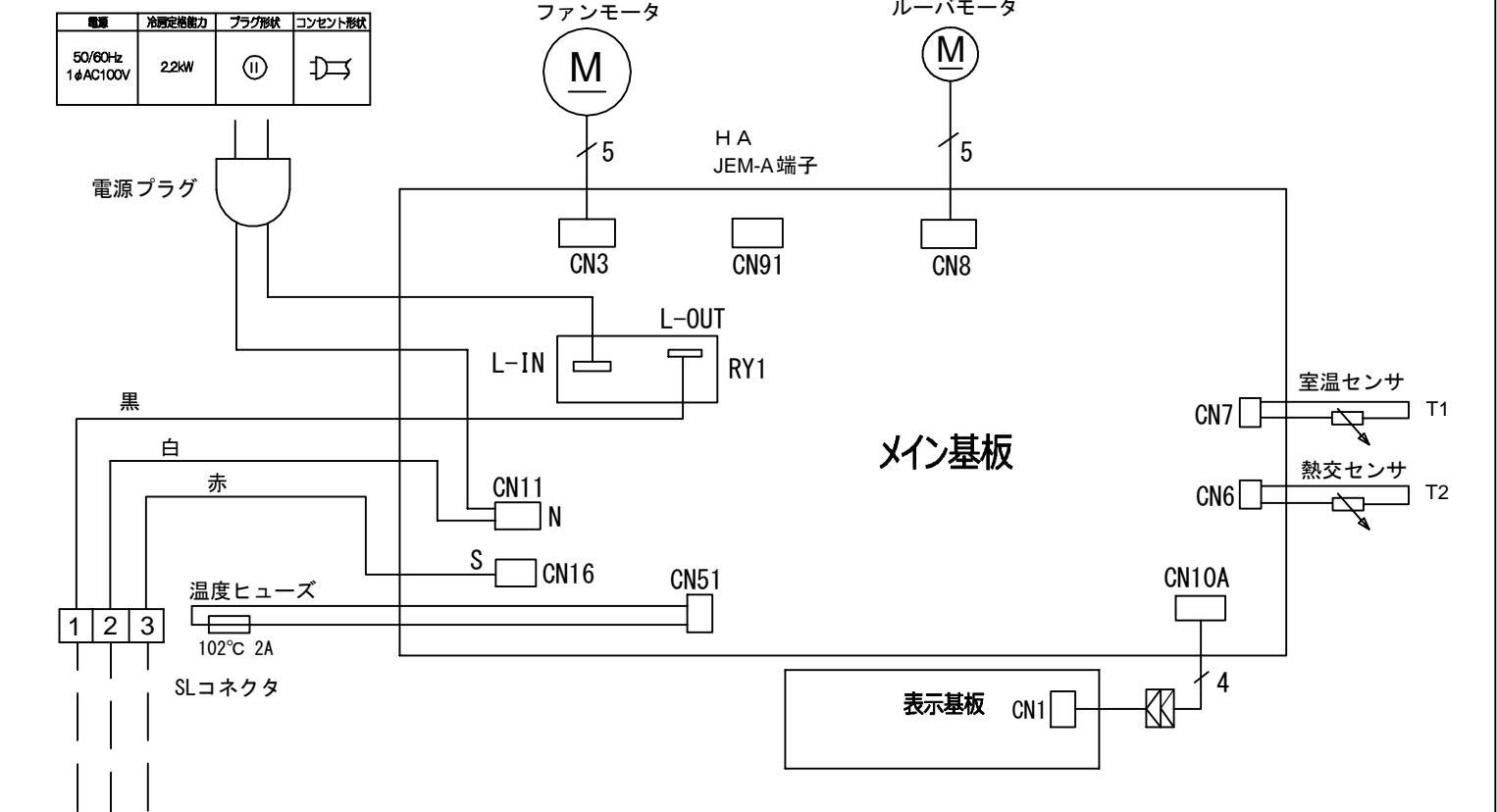
形名			RAS-2212T(W) RAS-2212AT					
項目			室内 室外					
名称			東芝ルームエアコンディショナ(スプリット形)					
機能による種類			冷房・暖房兼用					
冷房能力		定格能力(kW)	2.2 ( 0.7～ 3.1)					
暖房能力		定格能力(kW)	2.2 ( 0.5～ 3.9)					
		低温能力(kW)	2.8					
C O P		冷房時	4.15					
		暖房時	4.94					
		冷暖房平均時	4.55					
電気特性	電源	相	単相					
		電圧(V)	100					
		周波数(Hz)	50/60					
	合計		冷房時	暖房時	暖房低温時			
		運転電流(A)	6.24	5.24(最大 15.0)	-			
		消費電力(W)	530( 130～ 800)	445( 110～ 1105)	980			
		力率(%)	85	85	-			
		始動電流(A)	6.24					
	期間消費電力量 (kWh)		冷房時	暖房時	期間合計			
229			501	730				
通年エネルギー消費効率 APF			5.7					
運転音 (音響パワーレベル)			冷房時		暖房時		暖房低温時	
			室内	室外	室内	室外	室内	室外
			57	57	59	57	-	-
外形寸法		高さ(mm) 幅(mm) 奥行(mm)	室内			室外		
			250			530		
			795			660		
			230			240		
質量(kg)			10				22.5	
冷媒形名			-				R32 (GWP 675)	
冷媒封入量(kg)			-				0.53	
設計圧力(MPa)			4.17					
圧縮機出力(W)			-			750		
送風機出力(W)			30			30		
風量切替段数			5(強 弱 微 しずか パワフル)			4(自動切替)		
コンセント・電源プラグ			平行コンセント 125V 15A			平行プラグ 125V 15A		
電源コード 機外長(m)			1.3			-		
据付仕様	配管方式		フレキシブル					
	内外接続配管径(mm)	液側	φ6.35					
		ガス側	φ9.52					
	内外接続配線径(mm)		φ2.0(3芯 フレキシブル 1本)					
	チャージレス長(m)		10					
	接続配管長(m)		15(配管長が10mを超える場合は20g/m冷媒追加)					
	落差(m)		10					
	室内機配管取り出し方向		右、左、後、左後、右下、左下					
室内カラー	記号		W					
	カタログ記載名		ホワイト					
室外カラー	外観色(マンセル)		シルキーシェード(1Y8.5/0.5)					

- 仕様表は JIS 条件による測定値で、2021年12月9日現在のものであります。
- 室外ユニット外形寸法には、パッドバルブカバーと脚部の突起部分は含まれていません。
- 本仕様書は予告なく変更することがあります。

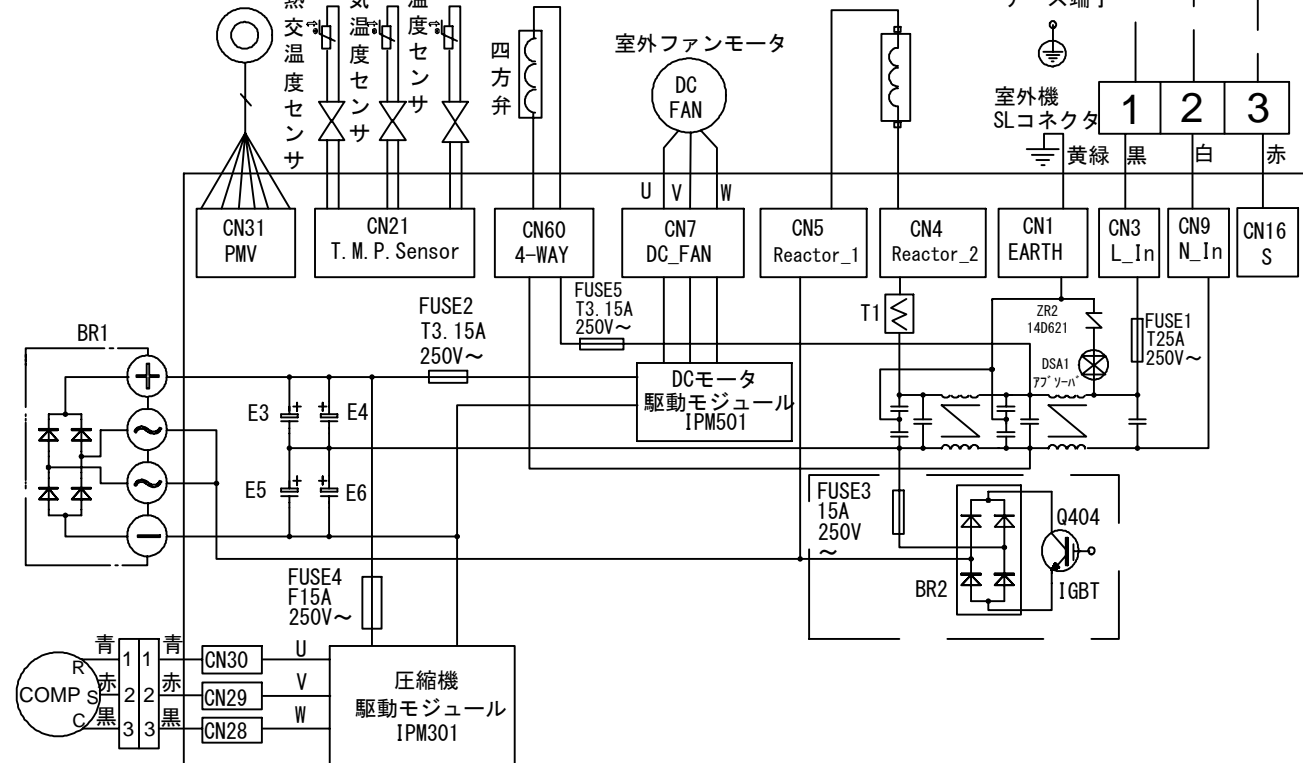
(参考) JIS C 9612:2005による表示

期間消費電力量 (kWh)		冷房時		暖房時		期間合計		
		200		560		760		
年間エネルギー消費効率 APF		5.8						
運転音 (音圧レベル)		冷房時		暖房時		暖房低温時		
		室内	室外	室内	室外	室内	室外	
		強風 (dB)	44	46	44	46	-	-
		しずか (dB)	26	-	27	-	-	-

# 室内機



# 室外機

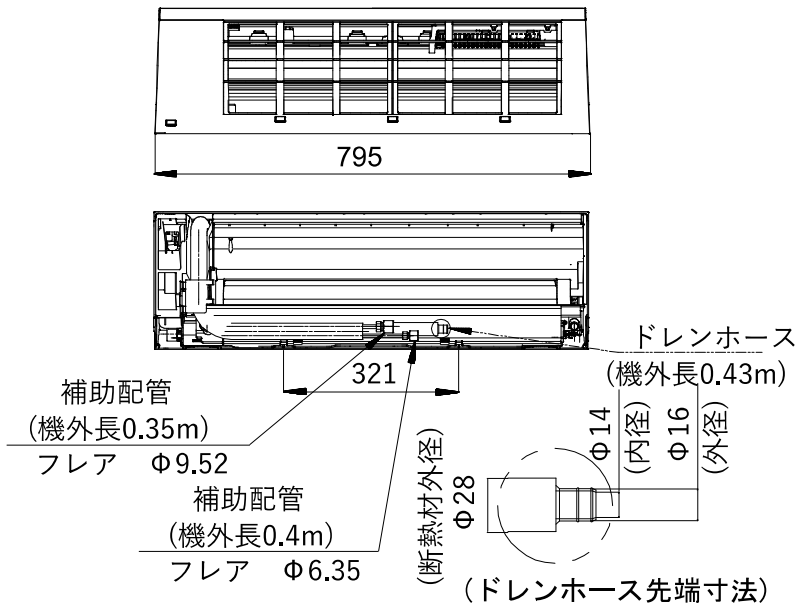


図番	SC1B2236-RAS-2212T/AT	00	図法
		218	三角法
品名	東芝ルームエアコン 結線図	尺度	単位
			mm
形名	RAS-2212T(W)/RAS-2212AT	東芝ライフスタイル株式会社 TOSHIBA LIFESTYLE PRODUCTS & SERVICES CORPORATION	

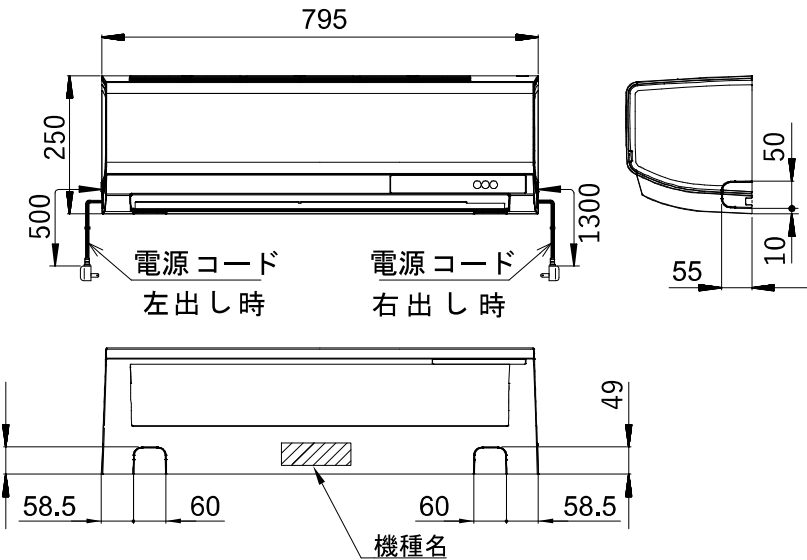
機種	電源	コンセント定格・形状
2212T	単相100V	15A ㊷

前面パネル色仕様

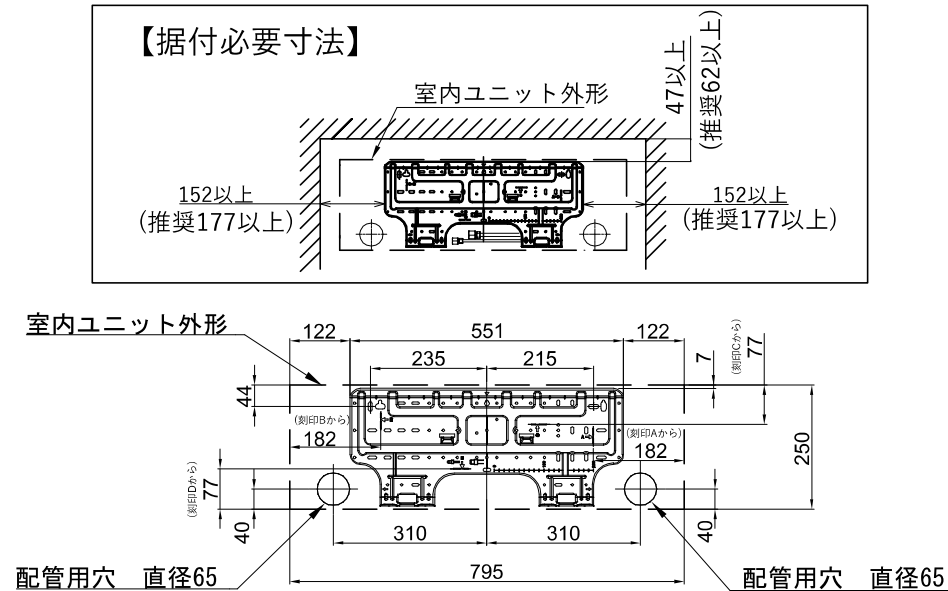
(W)：ホワイト



\*1は下吹き時の風向き板の位置寸法



### 【据付必要寸法】

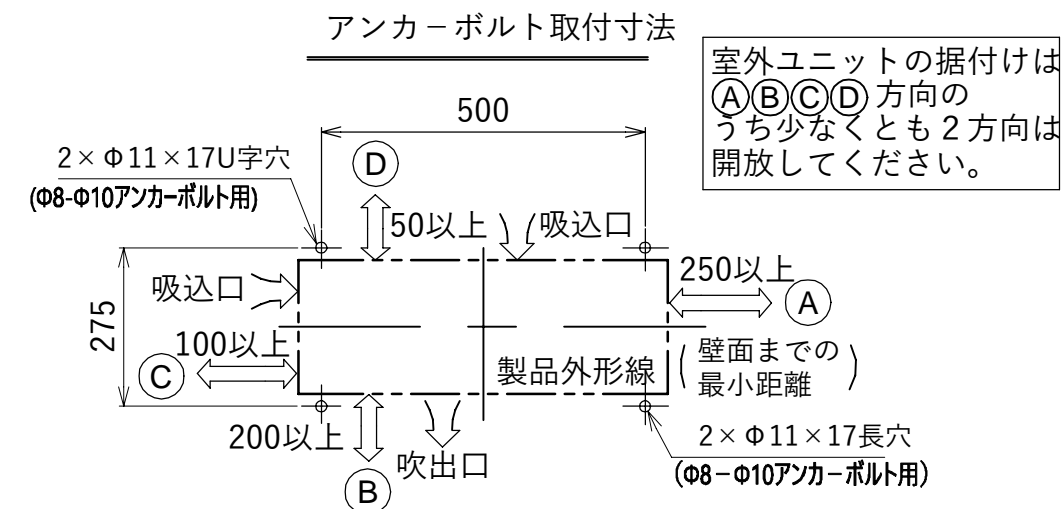
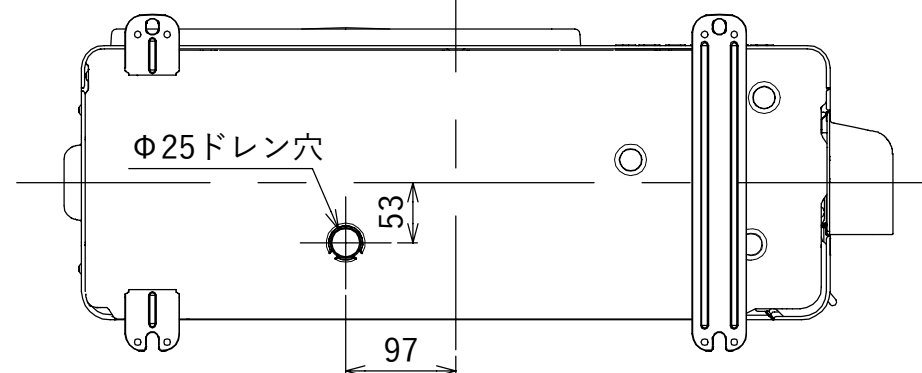
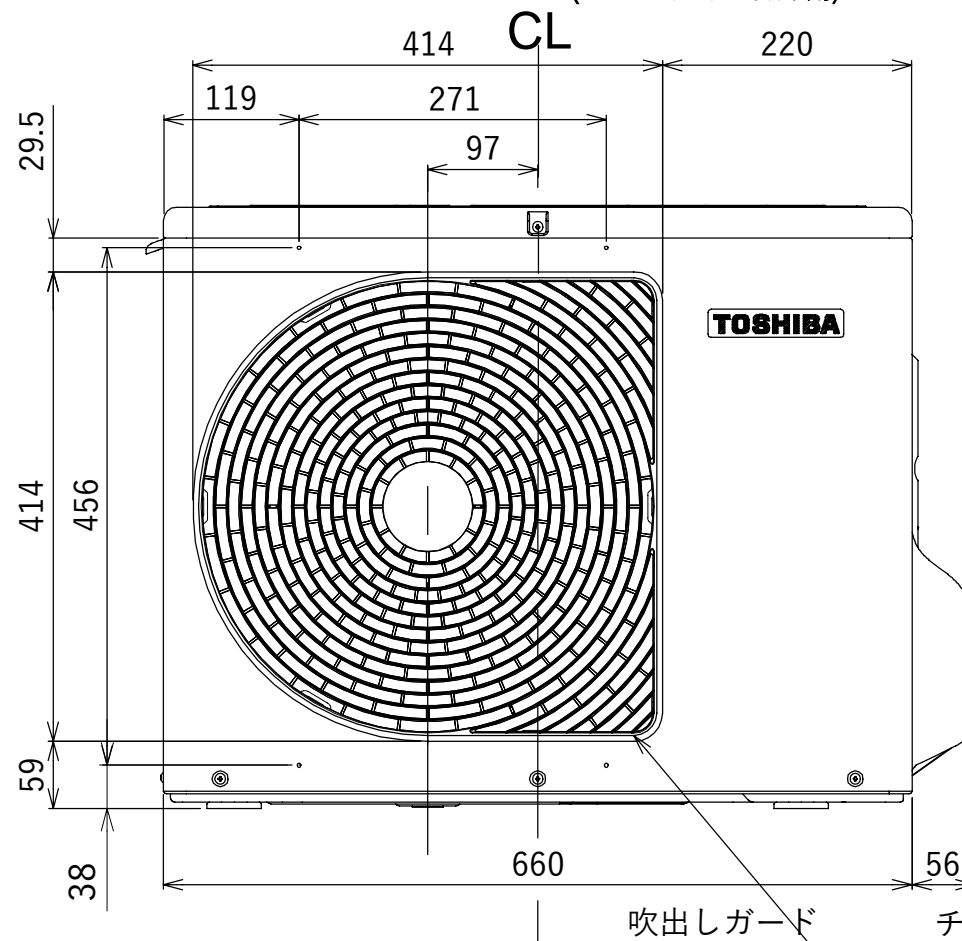
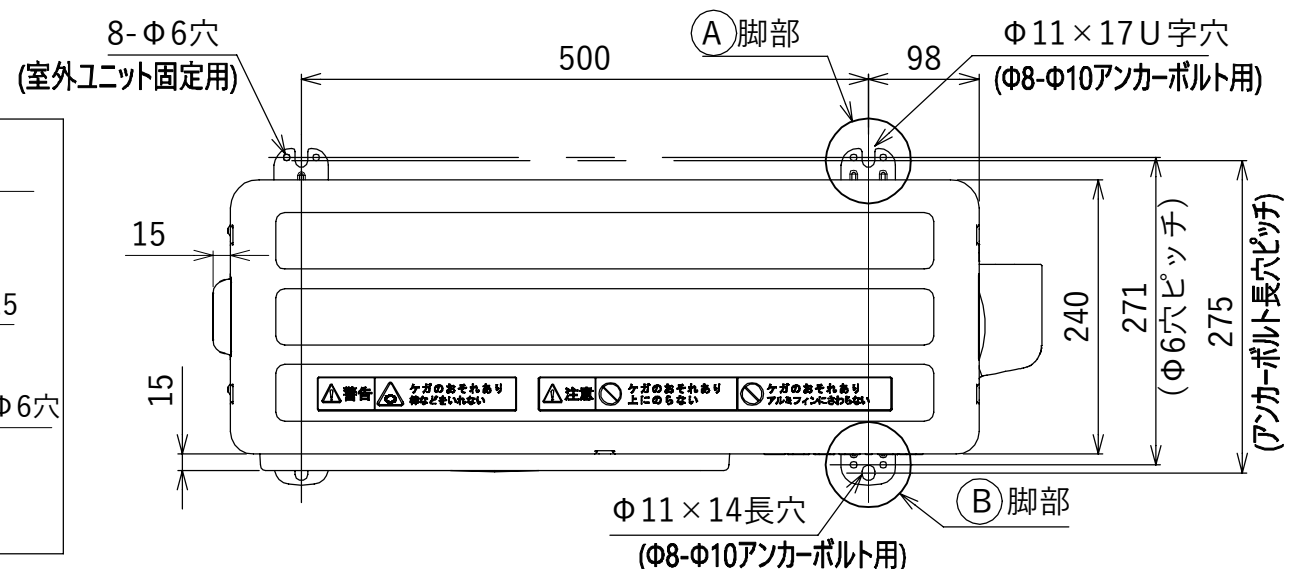
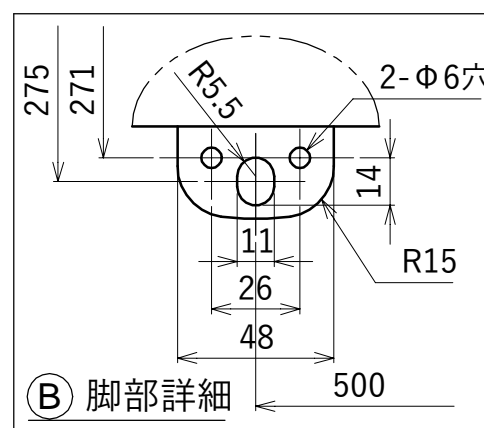
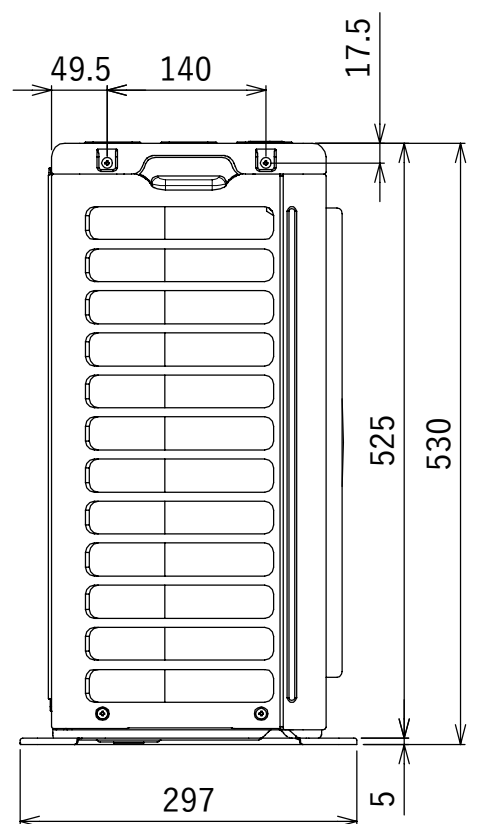
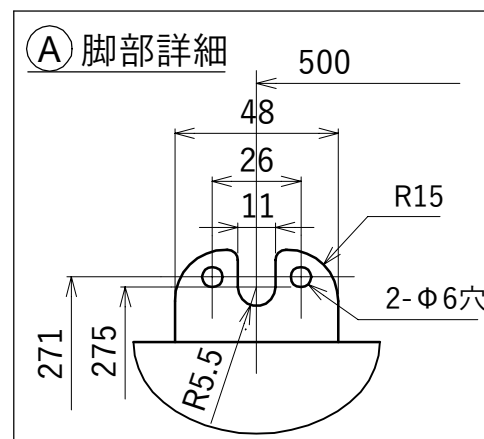


適用機種	リモコン型名
2Tシリーズ	RG10J5 (B3H)/BGJ


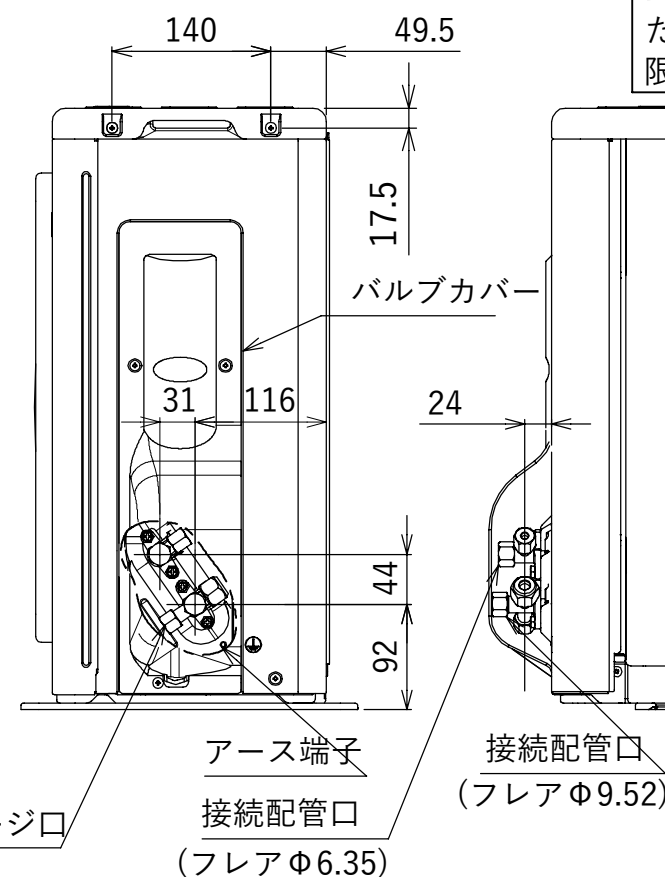
(単位：mm)

図番	SC1A2228-RAS-2212T	00	図法
品名	東芝ルームエアコン 外形図	218	三角法
形名	RAS-2212T(W)	尺度	単位
			mm

東芝ライフスタイル株式会社  
TOSHIBA LIFESTYLE PRODUCTS & SERVICES CORPORATION



室外ユニットの上面開放寸法は200mm以上。  
ただし、正面・両側面に障害物が無い場合に  
限り80mm以上。



(単位：mm)

図番	品名	形名	SC1C2236-RAS-2212AT	00	図法
				218	三角法
品名	東芝ルームエアコン 外形図	RAS-2212AT	東芝ライフスタイル株式会社 TOSHIBA LIFESTYLE PRODUCTS & SERVICES CORPORATION	尺度	単位
					mm