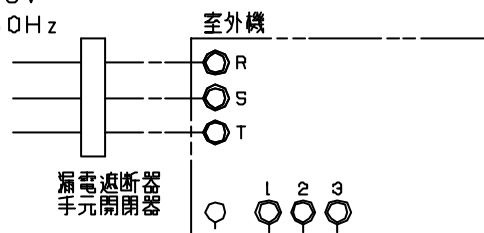
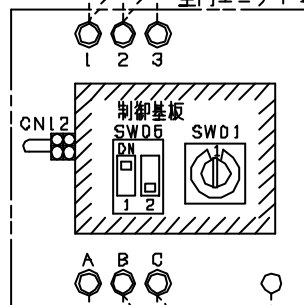


電源 三相200V
50/60Hz



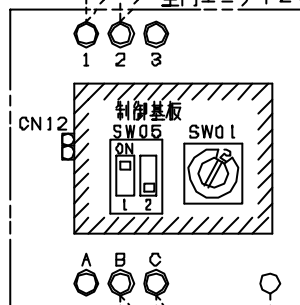
アースねじ

室内ユニット1号機 (親)



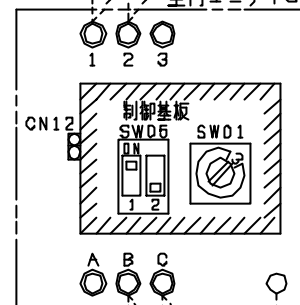
アースねじ

室内ユニット2号機 (子)



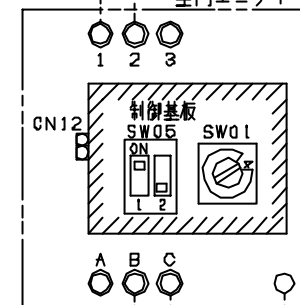
アースねじ

室内ユニット3号機 (子)

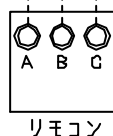


アースねじ

室内ユニット4号機 (子)



アースねじ



- 注) 1. 破線、一点鎖線は現地配線を示します。
2. 室内ユニット2号機 (子) から4号機 (子) のCN12コネクタは、現地据付時に必ず外してください。
3. 全ての室内ユニットのディップスイッチSW05のNo. 1をON側にしてください。
4. 室内ユニット1号機 (親) のロータリスイッチSW01を1に、2号機 (子) のSW01を2に、3号機 (子) のSW01を3に、4号機 (子) のSW01を4にしてください。
5. 室外機、室内ユニットの内部配線図は、各々の機種ごとの配線図を参照してください。

適用機種		図面番号		T25G0226-01			
AIK-P**H		品名	東芝パッケージエアコン ダブルツインタイプ	尺度		図法	
			外部結線図				
		東芝キヤリア株式会社					

T25G0226-29