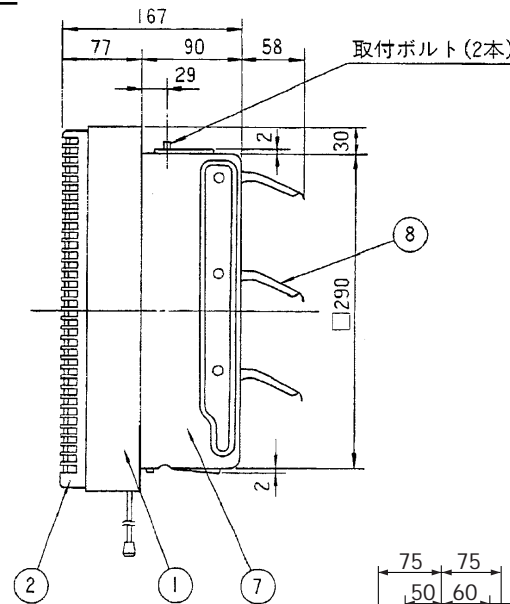
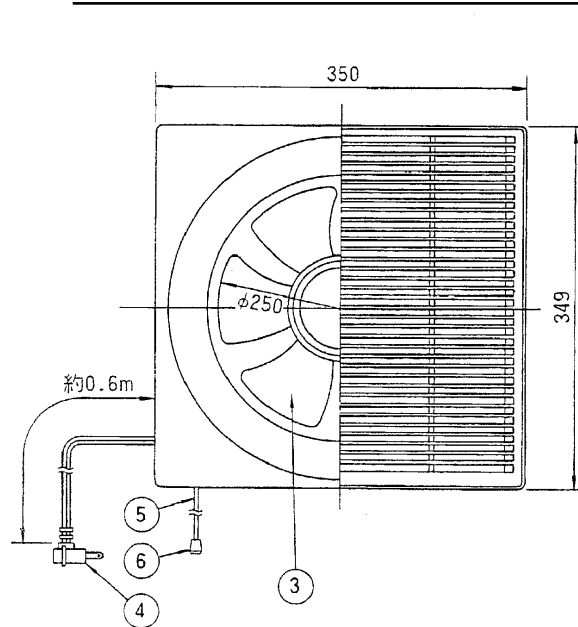
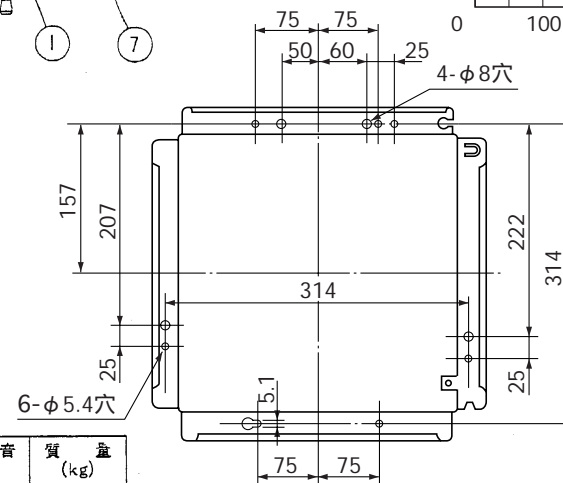
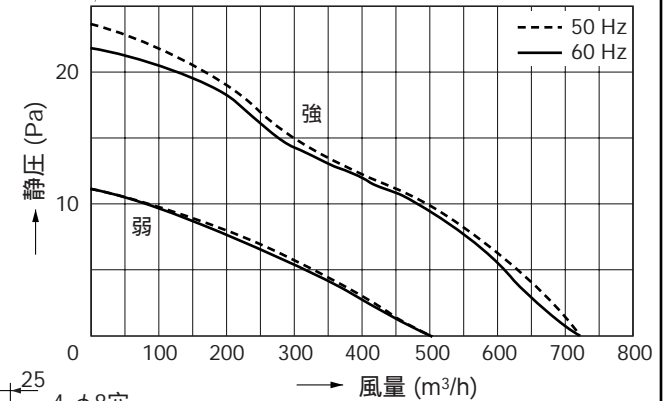


東芝換気扇 格子形〈強弱切換式〉



品番	部 品 名	材 質	表 面 処 理	色 調
1	化粧枠	P P 樹脂		マンセル10YR1/1
2	グリル	A B S 樹脂		マンセル5Y9.0/1.0
3	羽 根	P P 樹脂		マンセル10YR1/1
4	電源コード	7 A 1 2 5 V		
5	引 紐	ナイロン		
6	引 玉	P P 樹脂		
7	本体	着色亜鉛鉄板		マンセルN-7
8	シャッター	着色亜鉛鉄板		マンセルN-7

VFH-25SD P-Q特性



取付寸法詳細図 (化粧枠を外したときを示す)

■ 特 性 表

形 名	方 式	定格電圧 (V)	定格周波数 (Hz)	消費電力 (W)	電 流 (A)	風 量 (m³/h)	騒 音 (dB)	質 量 (kg)
VFH-25SD	運 動 式 (強弱)	100	強 50	23	0.24	720	37	2.6
			60	25	0.26	720	37	
			弱 50	17	0.18	504	26	
			60	18.5	0.20	504	26	

電動機形式	4 極コンデンサー誘導電動機	絶縁抵抗	10MΩ以上 (500Vメガー)	耐電圧	AC1000V1分間	埋込寸法	30cm角
						絶縁区分	E 種

※風量値はJIS C-9603チャンバー方式による。 ●本仕様は改良のため変更することがありますのでご了承ください。

東芝キヤリア株式会社

形 名

VFH-25SD

作成年月日

H.20.2.7

図面番号

333598