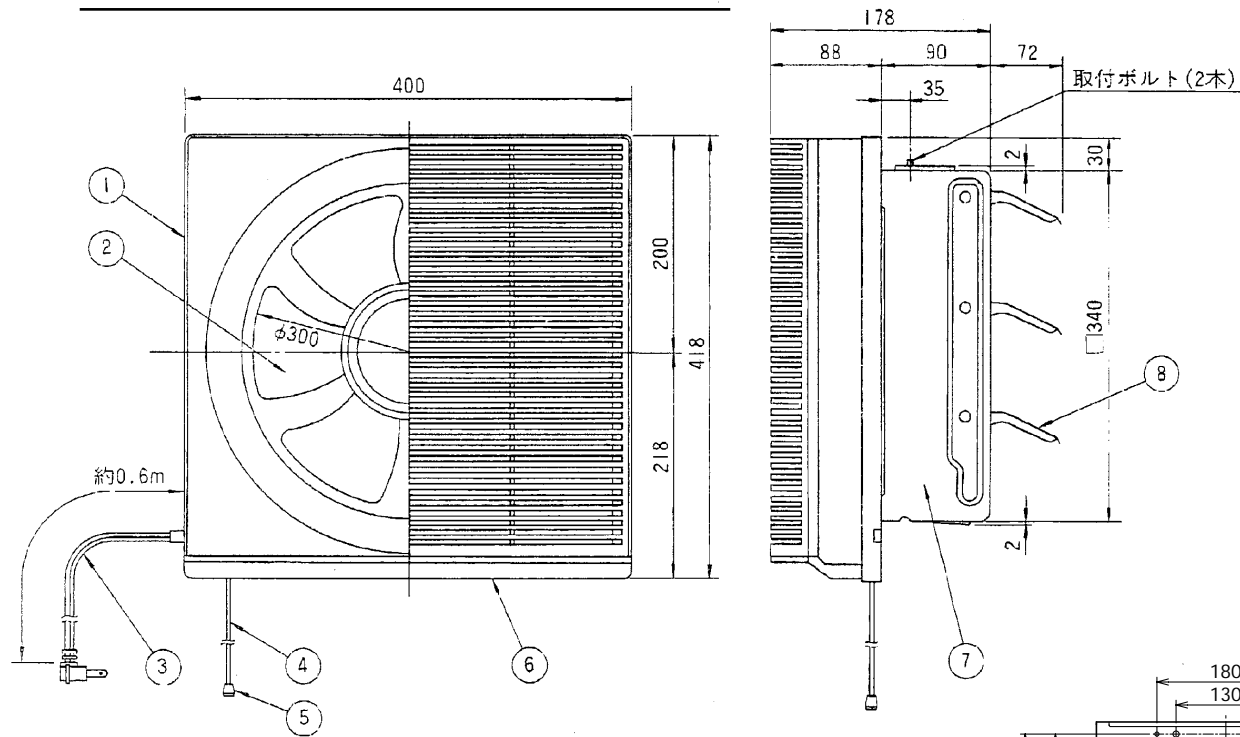
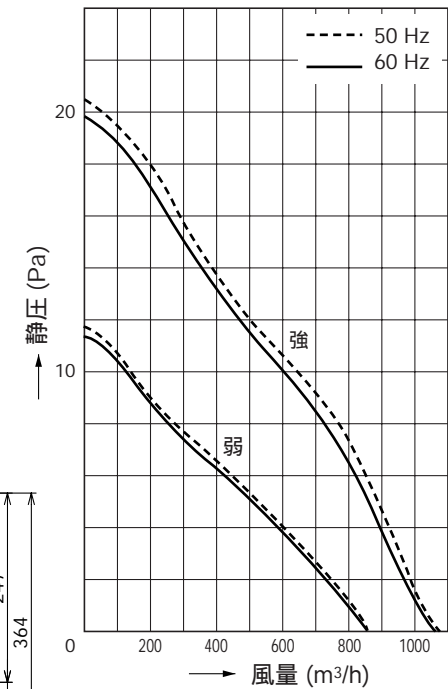


東芝換気扇 格子形＜強弱切換式＞



品番	部 品 名	材 質	表 面 処 理	色 調
1	化粧枠	P P 樹脂		マンセル10YR1/1
2	羽 根	P P 樹脂		マンセル10YR1/1
3	電源コード	/ A 125 V		
4	引 込	ナ イ ロ ン		
5	引 玉	P P 樹脂		
6	グリル	A B S 樹脂		マンセル5Y9.0/1.0
7	本体	青色亜鉛鉄板		マンセルN-7
8	シャッター	青色亜鉛鉄板		マンセルN-7

VFH-30SD P-Q特性

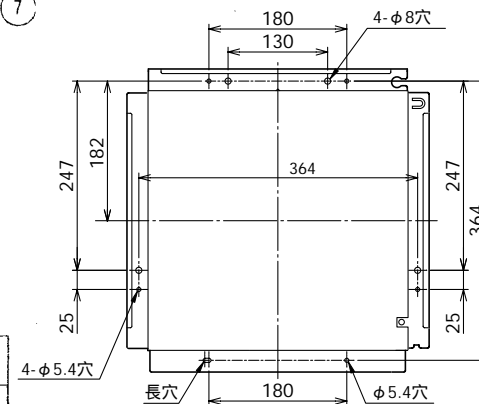


■ 特性表

形 名	方 式	定格電圧 (V)	定格周波数 (Hz)	消費電力 (W)	電 流 (A)	風 量 (m³/h)	騒 音 (dB)	質 量 (kg)
VFH-30SD	連 動 式 (強弱)	100	強 50	31	0.34	1074	37	3.2
			60	33.5	0.35	1068	37	
			弱 50	26	0.26	854	32.5	
			60	27.5	0.28	858	32.5	

電動機形式	4 極コンデンサー誘導電動機	絶縁抵抗	10 M Ω 以上 (500Vメガー)	耐電圧	AC1000V1分間	埋込寸法	35cm角
						絶縁区分	E 種

※風量値はJIS C-9603チャンバー方式による。 ●本仕様は改良のため変更することがありますのでご了承ください。



取付寸法詳細図 (化粧枠を外したときを示す)

東芝キヤリア株式会社

形 名

VFH-30SD

作成年月日

H.20.2.7

図面番号

333605