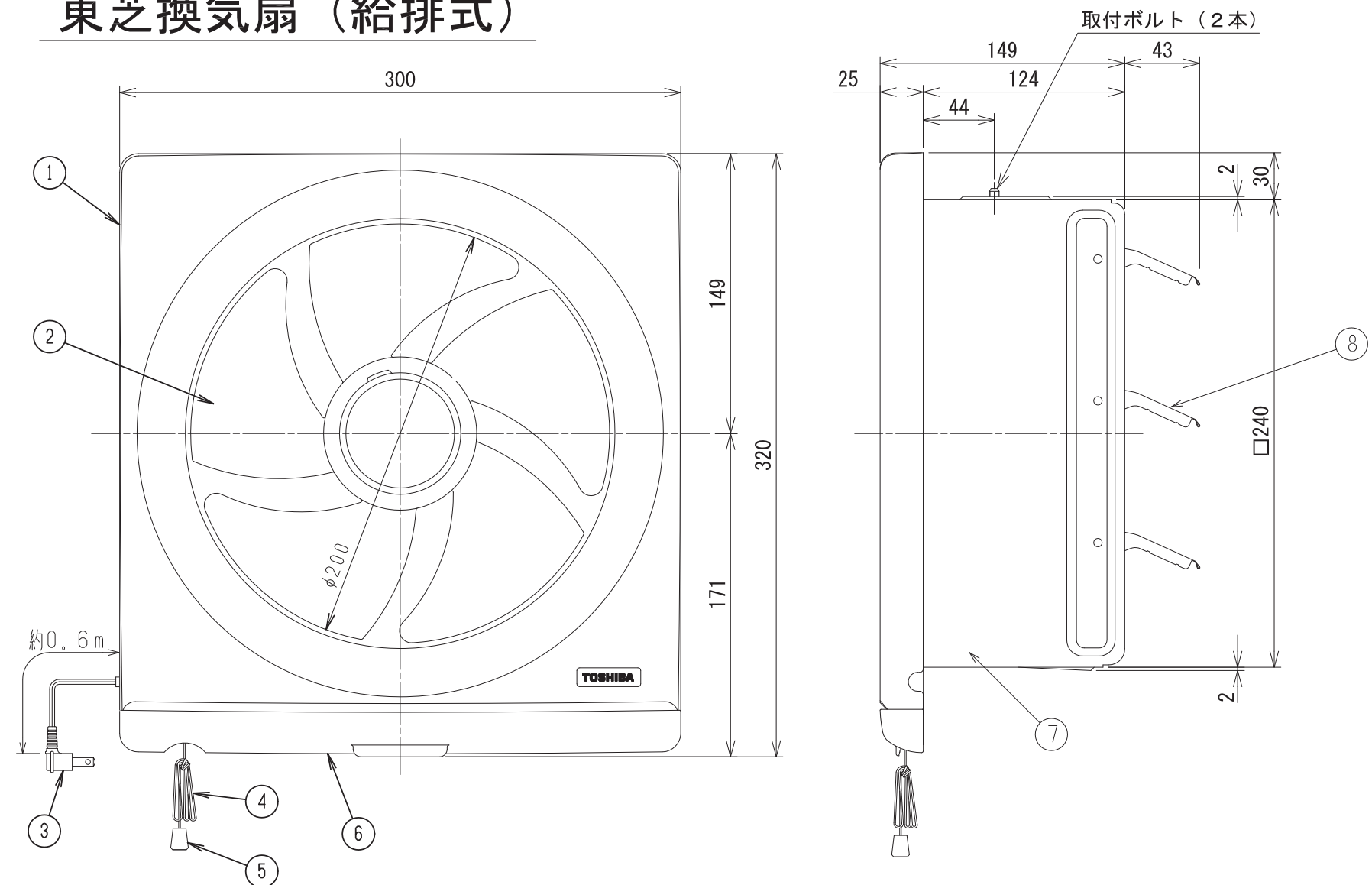
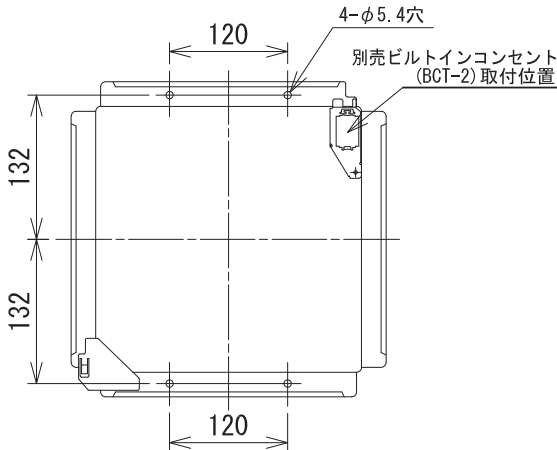
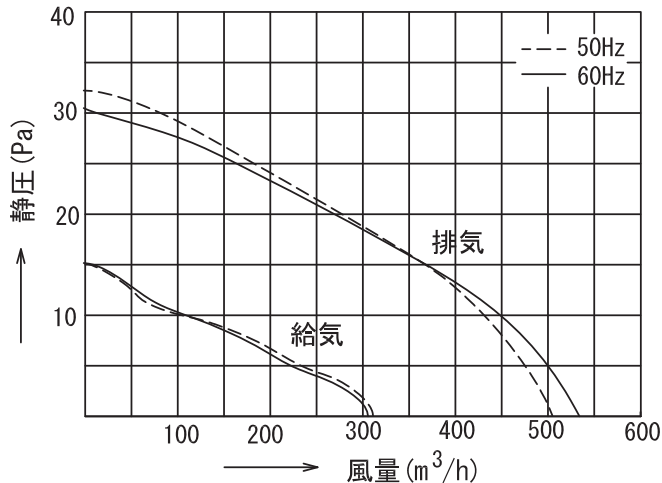


東芝換気扇（給排式）



品番	部 品 名	材 質	表面処理	色 調
1	本体カバー	P P 樹脂		マンセル 5Y8. 9/1
2	羽 根	P P 樹脂		マンセル 5Y8. 9/1
3	電源コード	7A 125V		
4	引 紐	ナイロン		
5	引 玉	P P 樹脂		
6	オイルパック	P P 樹脂		マンセル 5Y8. 9/1
7	本体枠	着色亜鉛鉄板		マンセル N4
8	シャッター	着色亜鉛鉄板		マンセル N4

●VRH-20H2 P-Q特性



取付寸法詳細図（本体カバーを外したときを示す）

■ 特性表

形名	方式	定格電圧 (V)		周波数 (Hz)	消費電力 (W)	電流 (A)	風量 (m3/h)	騒音 (dB)	質量 (kg)
VRH-20H2	連動式（給排）	100	排気	50	20.5	0.22	504	32.0	2.0
				60	21.0	0.23	534	33.5	
			給気	50	13.0	0.14	312	37.0	
				60	14.0	0.15	306	36.5	

電動機形式	4極コンデンサー誘導電動機	絶縁抵抗	10MΩ以上 (500Vメガー)	耐電圧	AC1000V1分間	埋込寸法	25 c m角
						絶縁区分	E種

※ 風量値は J I S C - 9 6 0 3 チャンバー方式による。
● 本仕様は改良のため変更することがありますのでご了承ください。

東芝キヤリア株式会社		形 名	VRH-20H2
作成年月日	H. 24. 4. 1	図面番号	A V 0 0 4 3 9 0