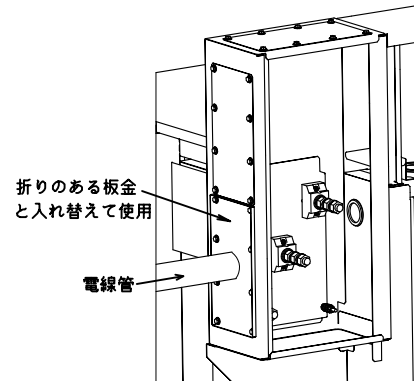


# 電源配線キット(別売品)

1. 構成部品および各部品の外形寸法を次シートに示します。
2. 電源配線キットの組立および取付は、現地での作業となります(施工区分、施工の保証範囲は当社外となります)。
3. 電源配線キットに分岐ケーブルと端子が付属されますが、設置状況による配線長さ調整および端子取付とその配線作業が現地に必要となります。
4. 電源配線キットの元ブレー力作動した場合、その系統に接続されている全モジュールの電源が切れることになります。このリスクを回避したい場合は、モジュール毎に配線してください。
5. 電気工事は、電気工事士の資格がある方が取扱説明書に従って施工してください。
6. 電線管端部をターミナルボックスに固定する時は、右図のように、「折りのある板金」に固定してください。その際、固定する板金に「折りのない板金」が取り付けられている場合には、下図に示す位置の「折りのある板金」と入れ替えて使用してください。

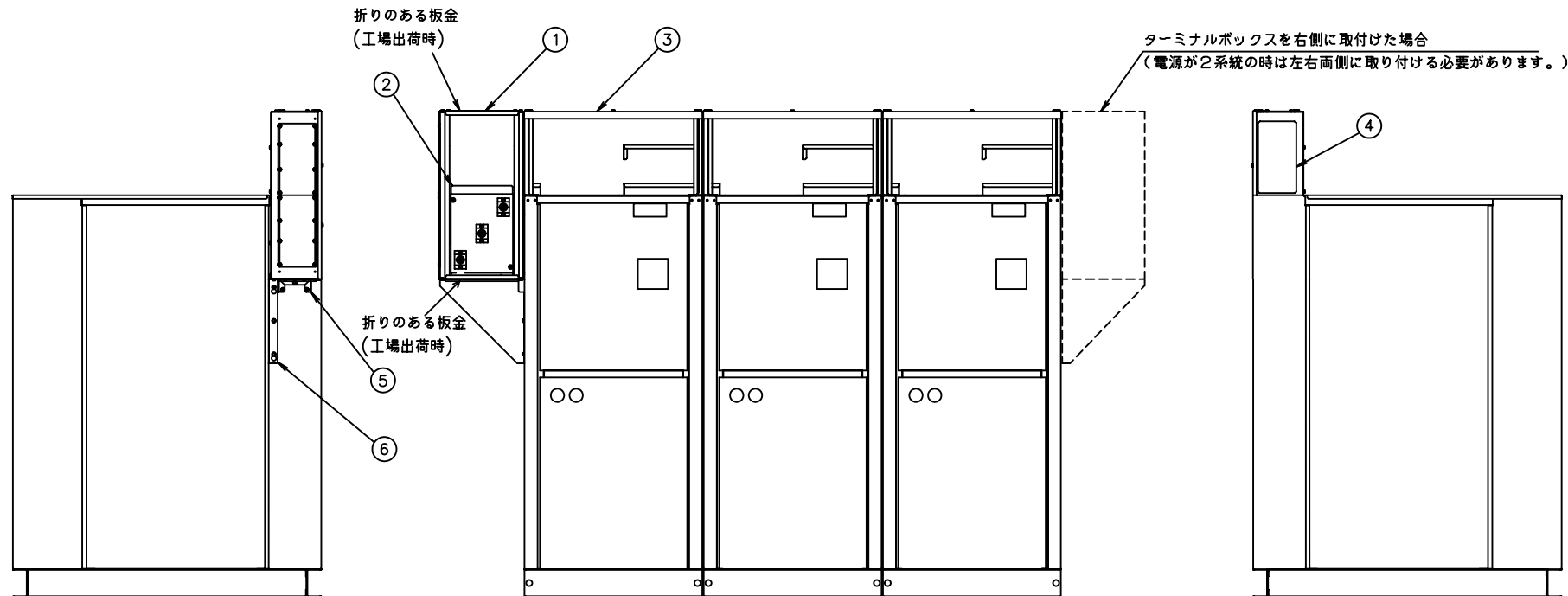
【板金を入れ替えた後のイメージ図】



別売部品番号	適用ユニット
RBP-KB702TBSW(V)	RUW-TBP090*形
RBP-KB703TBSW(V)	RUW-TBP135*形
RBP-KB704TBSW(V)	RUW-TBP180*形
RBP-KB705TBSW(V)	RUW-TBP225*形
RBP-KB706TBSW(V)	RUW-TBP270*形

(注) 別売部品番号末尾V無しのものは200V仕様ユニットに、V付きのものは400V/440V仕様ユニットに適用します。

## 取り付け例(3台連結の場合)



取付時外形図

適用機種	作成	照査	承認	JOB番号	品名	別売部品(電源配線キット)	尺	1
RUW-TBP0SL(V-A/B)				納入先	左記		度	**
	日付	東芝キャリア株式会社			図面番号	T30MWA402-3	頁	改版
							1 / 3	B

## セット内容一覧

部品番号	部品名	形名	400V仕様					200V仕様				
			RBP-KB702TBSWV	RBP-KB703TBSWV	RBP-KB704TBSWV	RBP-KB705TBSWV	RBP-KB706TBSWV	RBP-KB702TBSW	RBP-KB703TBSW	RBP-KB704TBSW	RBP-KB705TBSW	RBP-KB706TBSW
1	ターミナルボックス		1	1	1	2	2	1	1	2	2	2
2	ターミナルブロック		1	1	1	2	2	1	1	2	2	2
3	配線ダクトボックス		2	3	4	5	6	2	3	4	5	6
4	ダクトカバープレート		1	1	1			1	1			
5	ターミナルボックスサポートA		1	1	1	2	2	1	1	2	2	2
6	ターミナルボックスサポートB		1	1	1	2	2	1	1	2	2	2
7	アース線		2	3	4	5	6	2	3	4	5	6
8	分岐ケーブル（注1）	A,Bモジュール用	1	1	1	2	2	1	1	2	2	2
		Cモジュール用		1		1	2		1		1	2
		C,Dモジュール用			1							
9	M6ネジ(注2)		70	80	90	130	140	70	80	110	130	140
10	スリーブ(注3)		2	3	4	5	6	2	3	4	5	6
11	ターミナル		6	9	12	15	18	6	9	12	15	18

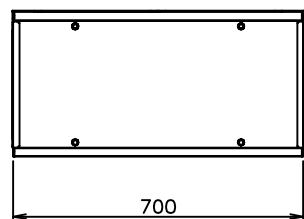
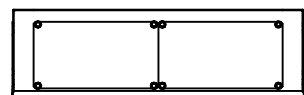
注.1 分岐ケーブルの表中の値は、R,S,T各相1本ずつを1セットとした時の値です。

注.2 M6ネジの数量は、予備を含んだものです。

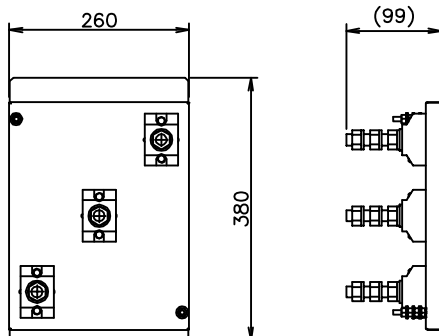
注.3 スリーブの表中の値は、赤,白,青(R,S,T)を区別しない場合の値です。

適用機種		作成	照査	承認	JOB番号	品名	別売部品(電源配線キット)	尺	1
RBP-KB700TBSW(V)					納入先	左記		度	**
		日付			客先				
					東芝キャリア株式会社	図面番号	T30MWA402-3	頁	改版
								2 / 3	—

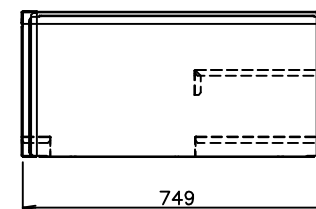
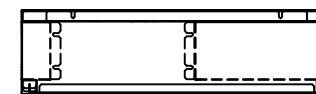
# 各部品外形寸法図



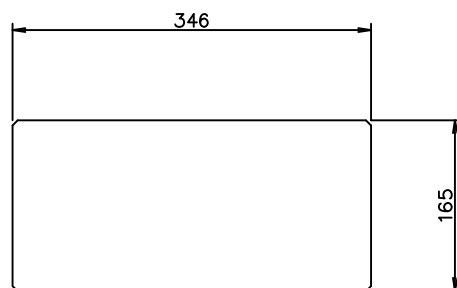
1.ターミナルボックス



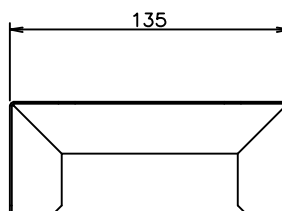

2.ターミナルブロック



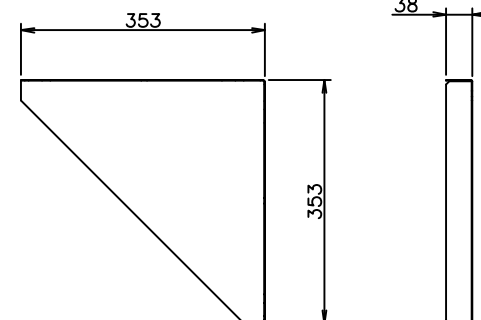

3.配線ダクトボックス



4.ダクトカバープレート



5.ターミナルボックス  
サポートA



6.ターミナルボックス  
サポートB

適用機種		作成	照査	承認	JOB番号	品名	別売部品(電源配線キット)	尺1
RBP-KB70DTBSW(V)					納入先	左記		度
					客先	図面番号	T30MWA402-3	***
		日付			東芝キャリア株式会社		頁	改版
							3 / 3	-