

防護網(別売部品)

防護網の部品番号および構成部品を下表に示します。

No.	部品名	別売部品番号	RBP-BGE904T 背面下部(水配管側用、SW側不要) 注3	RBP-BGE904TN 背面上部(水配管側用、SW側不要) 注3	RBP-BGE903T 背面上部(水配管側用、SW側不要)
1-1	防護網		1		
1-2	防護網			1	
2	防護網				1
5	タッピングスクリュー (M6)		4	4	4

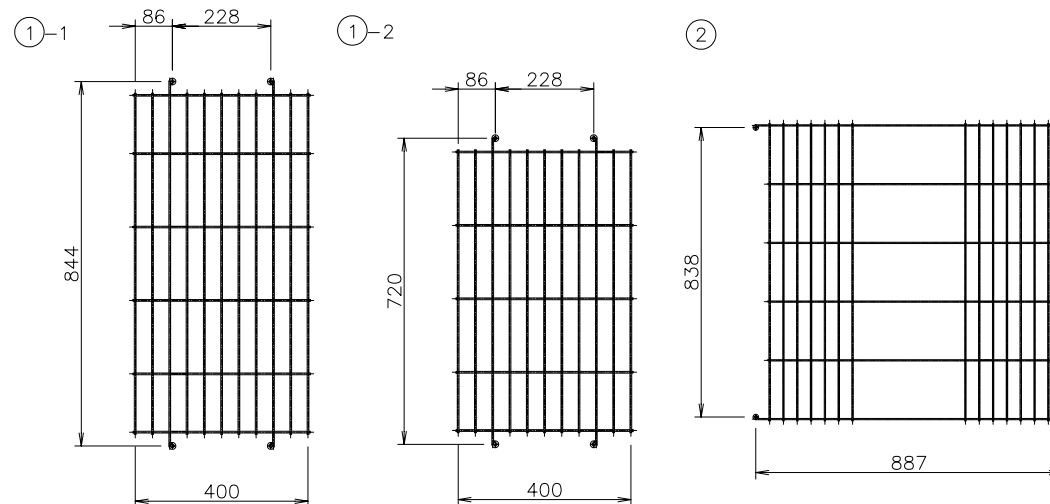
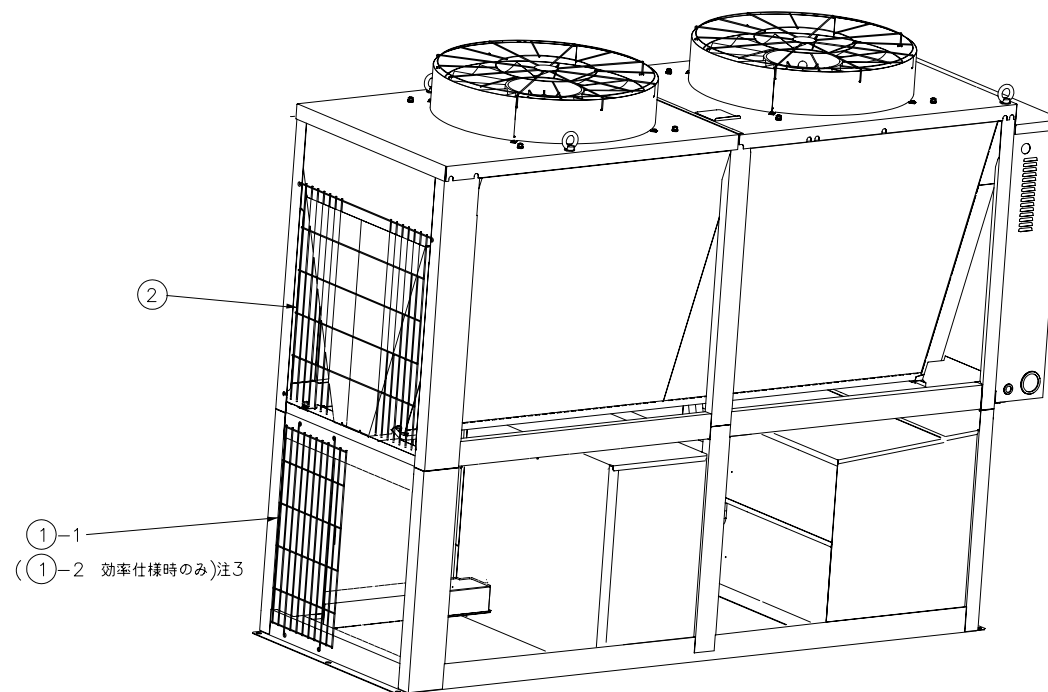
注1. ユニットには、あらかじめ取付孔が準備されています。

#5を利用して防護網を固定してください。

注2. 1モジュール分の防護網を示します。構成モジュール台数分必要になります。

注3. "RBP-BGE904TN"は高効率仕様에만取付けられます。

高効率仕様以外の場合は"RBP-BGE904T"を取付けてください。



適用機種		作成	照査	承認	JOB番号	品名	別売部品(防護網)	尺度	1
RUA-TPシリーズ ALL					納入先				**
		日付			客先				
東芝キャリア株式会社						図面番号	T30TEA402-3	頁	1 / 2
						改版	A		

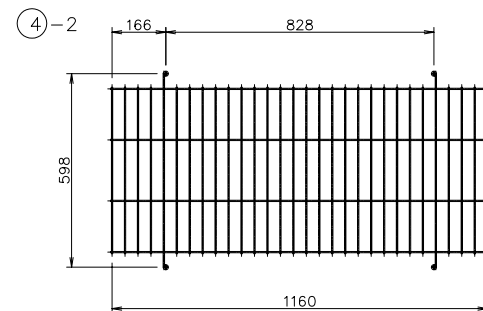
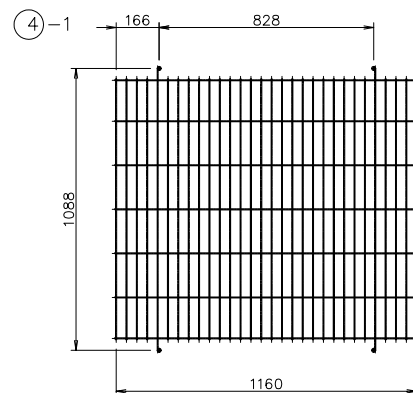
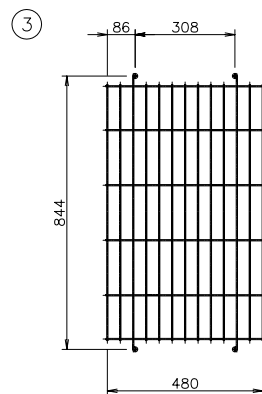
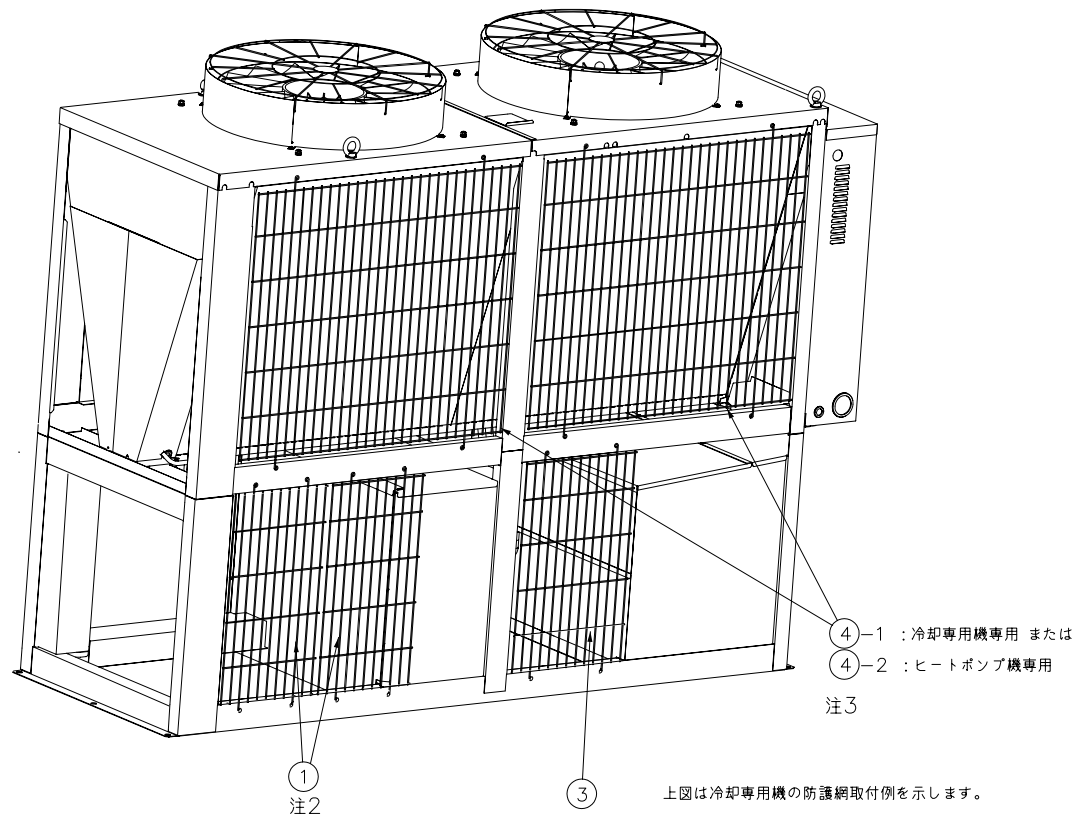
No.	部品名	別売部品番号		
1	防護網	RBP-BCE902T 側面下部(コ/側)	2	
3	防護網	RBP-BCE901T 側面下部(コ/側)	1	
4-1	防護網		2	
4-2	防護網			2
5	タッピングスクルー (M16)	RBP-BCE901T 側面上部(コ/側)冷却専用	12	8
		RBP-BCE901T 側面上部(コ/側)ヒートポンプ用		8

注1. ユニットには、あらかじめ取付孔が準備されています。#5を利用して防護網を固定してください。

注2. 部品番号#1についてはSHEET 1/2 参照。

注3. #4-1は冷却専用機専用、#4-2はヒートポンプ機専用の防護網となります。

注4. 表記防護網は両面のモジュール側面のみ必要となります。



適用機種		作成	照査	承認	JOB番号	品名	別売部品(防護網)	尺度	1
RUA-TP シリーズ ALL					納入先				**
					客先				
		日付				図面番号	T30TEA402-3	頁	2 / 2
								改版	-

東芝キャリア株式会社