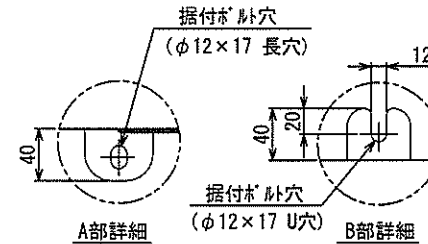
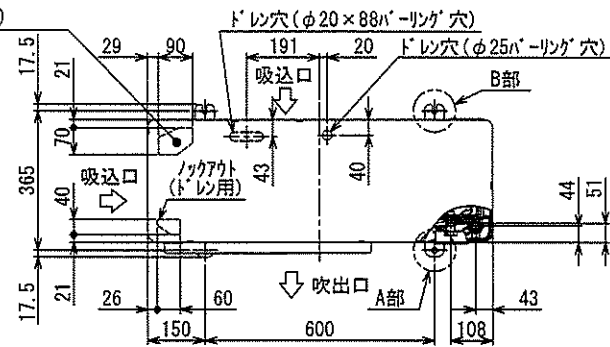


ノックアウト(ドレン用)

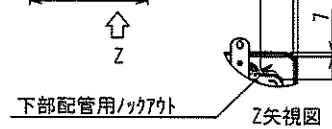
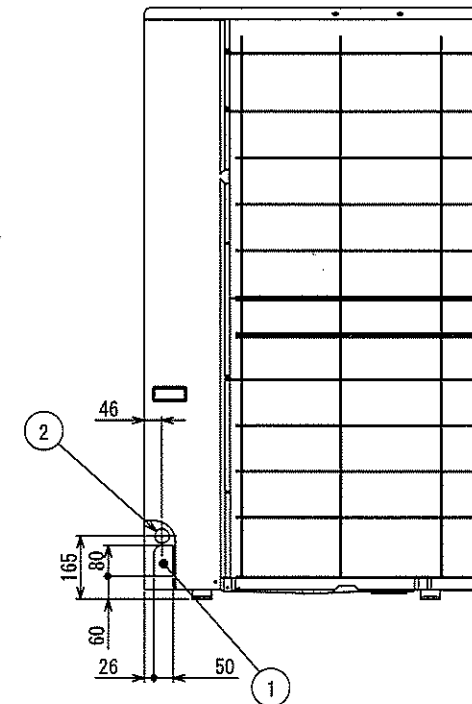
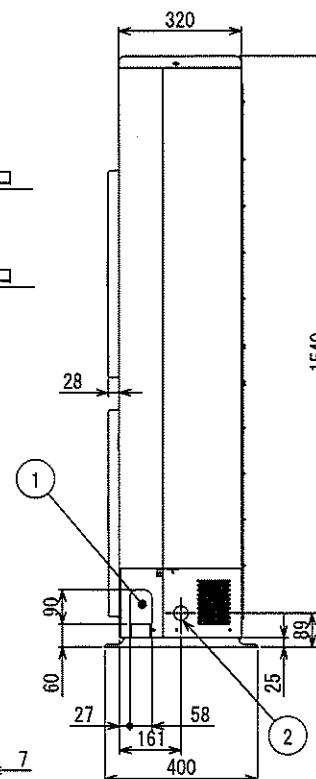
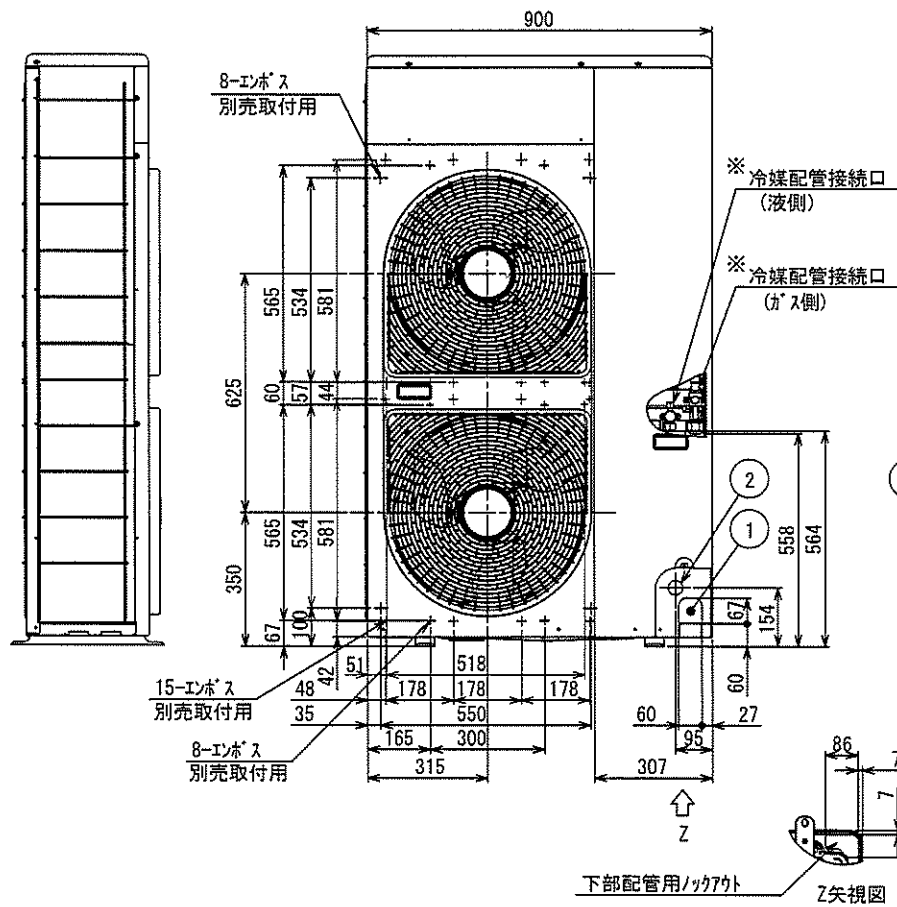


	名 称	記 事
①	冷媒配管取出口 室内外接続線取出口	—
②	電源取入穴	φ38 ノックアウト穴

※

	配管接続口径		接続配管径	
	液側	ガス側	液側	ガス側
AP224	9.5	19.1	9.5	25.4
AP280	12.7	19.1	12.7	25.4

室外機本体のボ-ル-の接続径はφ19.1と  
なっていますので、付属の継手配管を使用して  
工事を行ってください。



適 用 機 種		図 面 番 号		T26C1001-02	
ROA-AP2245H, (Z), (ZG)		品 名	東芝パッケージエアコン 外 形 図 (適用機種は左記)		尺 寸 図 法 三 角 法
ROA-AP2805H, (Z), (ZG)					
ROA-AP2246H, (Z), (ZG)					
ROA-AP2806H, (Z), (ZG)					
東芝キヤリア株式会社					

東芝キヤリア株式会社

T26C1001-58