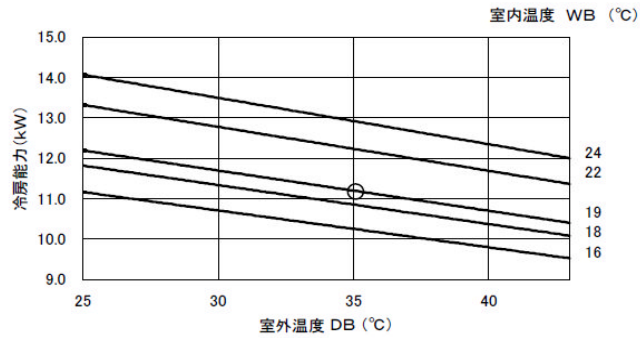
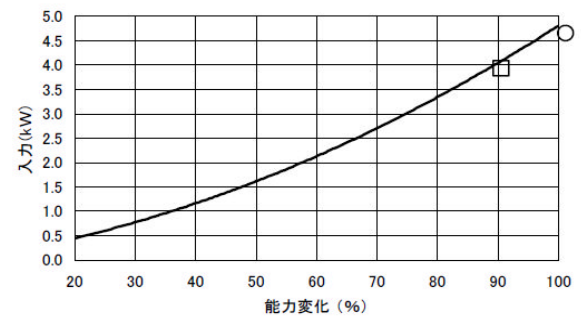
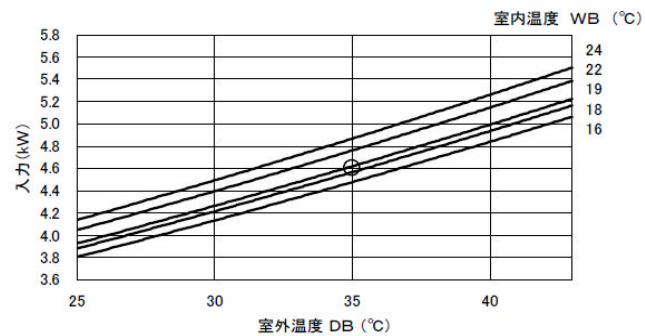
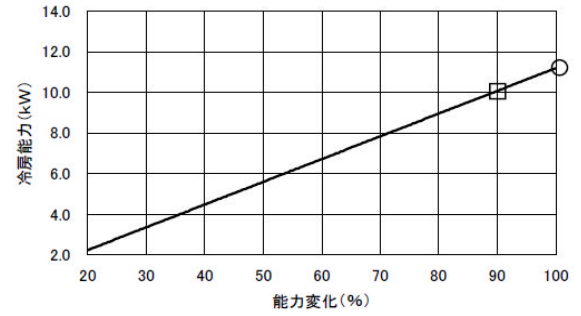


【冷房】

外気温変化時の能力・入力変化特性

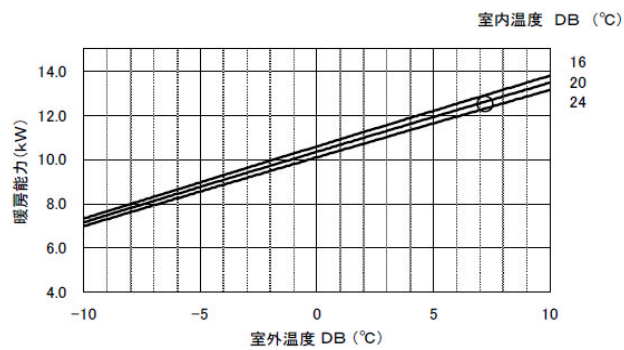


能力変化時の入力変化特性 (JIS標準条件)

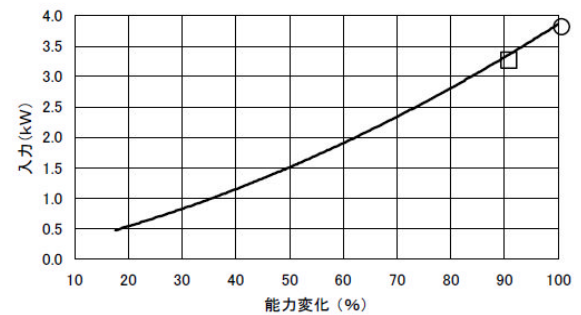
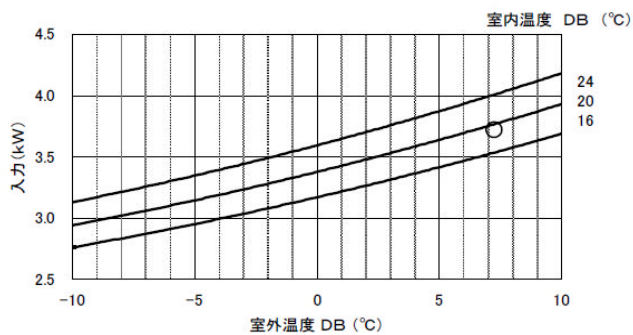
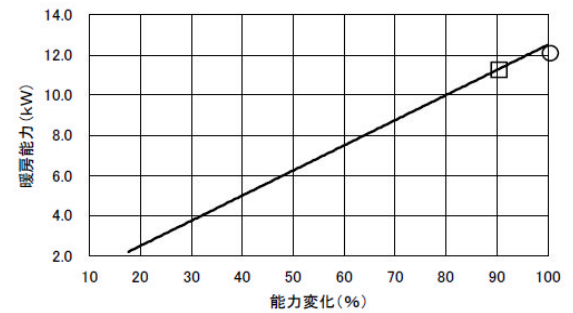


【暖房】

外気温変化時の能力・入力変化特性



能力変化時の入力変化特性 (JIS標準条件)



注)・本表の暖房能力特性は着霜時(除霜運転を含む)の能力低下を含みません。

・○は最大点、□は定格点を示します。

適 用 機 種		図面番号	TDT26H1140-0
ABEA11255(A)・(M)		東芝パッケージエアコン	
ABEB11255(A)・(M)		能力・入力変化特性	
		適用機種は左記	
		東芝キヤリア株式会社	